

ANDES にゆ~すは毎月1日(休日の場合は休日明け)に発行しております。

少し涼しくなりすごしやすくなってきましたが皆様はいかがお過ごしでしょうか。(最近東京方面は雨が多いですが....。)
昼と夜の温度差が大きいので体調管理も大変ですね。
また、台風も多くなってきました。各地から被害情報も入ってきております。事故などないようお気をつけ下さい。

- メニュー**
- 1) 顧客・物件情報管理ソフト (顧客MasterPRO) のご紹介
 - 2) よくあるご質問から
 - 3) 拠点情報

1. 顧客・物件情報管理ソフトウェアご紹介

顧客 Master Pro



あそこのお客様にどんな器具を、いつ、どこから仕入れて、誰が設置したの???
佐藤さんのお宅の現場写真と図面はどこのフォルダだったっけ???
鈴木さんから問い合わせがあったらしいが、誰が対応したんだろう???
10年前に流行った機器の入れ替えをしたいが、設置したお客さんは何処と何処だったかな??
リフォームのDMが出したいが、お客さんの住所と連絡先を調べるには時間がかかる...

すべて解決できるように管理します!

取付日	品名	型名	メーカー	種類	個	単価	備考
2004/04/04	ガスボイラ	A012...	ナカマ...	ボイラ	1	100,000	
2004/02/11	アプリコットC1	1234...	株式会...	トイレ	1	50,000	

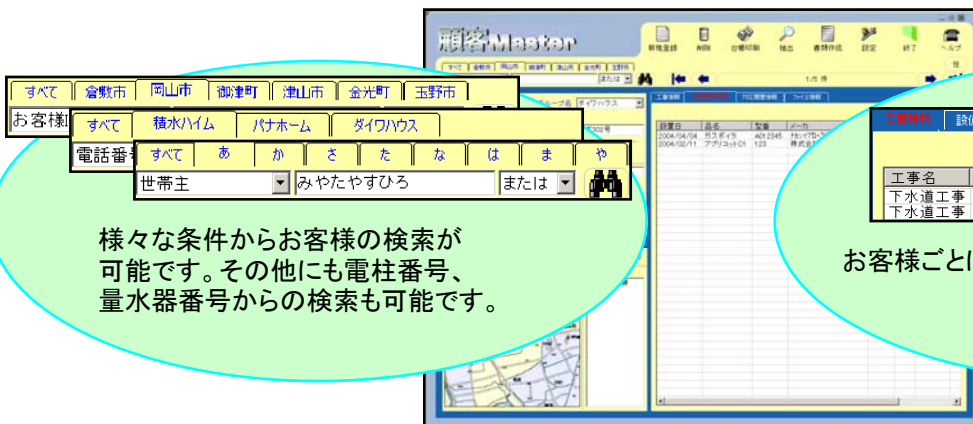
お客様ごとに設置した機器のメーカーや型番、仕入先が分かります。

逆に、設置した機器の型番での検索も可能です。



など...

様々な、書類、図面、写真などを顧客Masterに関連付けて保存できます。



様々な条件からお客様の検索が可能です。その他にも電柱番号、量水器番号からの検索も可能です。

工事名	工種1	工種2	施工会社	担当者
下水道工事	給水装置工事	分割工事	西井組	森
下水道工事	施設消火栓...	撤去工事	谷本有限会社	三上正二

お客様ごとに下請けの施工会社を管理できます。

2. よくあるご質問から

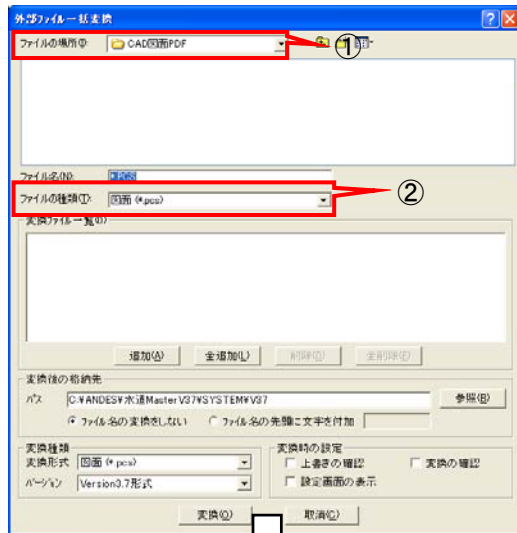
ANDESシリーズ共通

Q1.複数枚の図面をまとめて変換したいのですが。

A1.【ファイル】→【外部ファイル一括変換】で変換します。

【ファイル】→【外部ファイル一括変換】を選択します。(事前にデスクトップやマイドキュメントに、変換した図面を保存するためのフォルダを作成しておきます。

例)マイドキュメントに『変換図面保管場所』フォルダを作成)



【ファイル】→【外部ファイル一括変換】を選択します。

①変換元となるファイルの保存場所を選択します。

②[ファイルの種類]の[▼]をクリックし、外部ファイル(JWW・JWC・DXF・DWG・SXF・P21・PDF※)のいずれかを選択します。

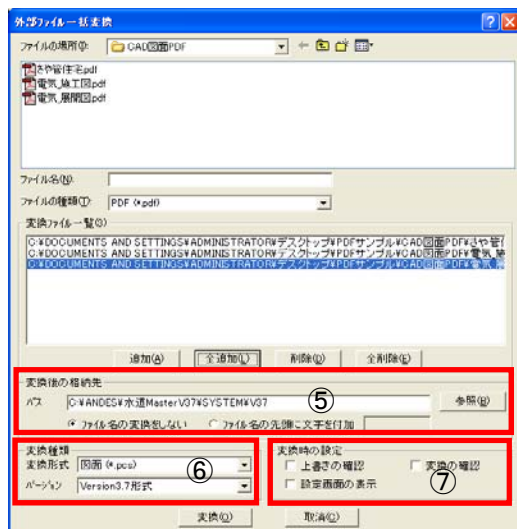
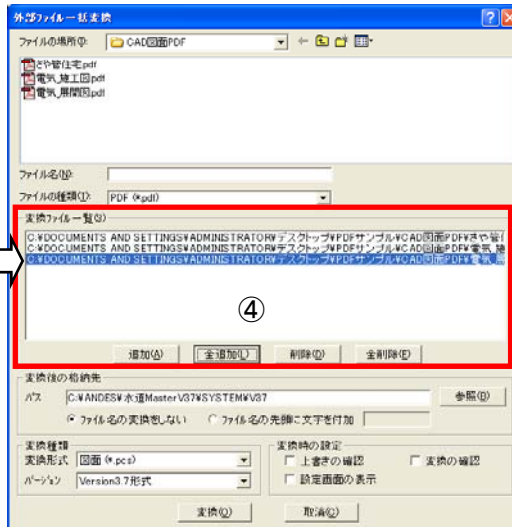
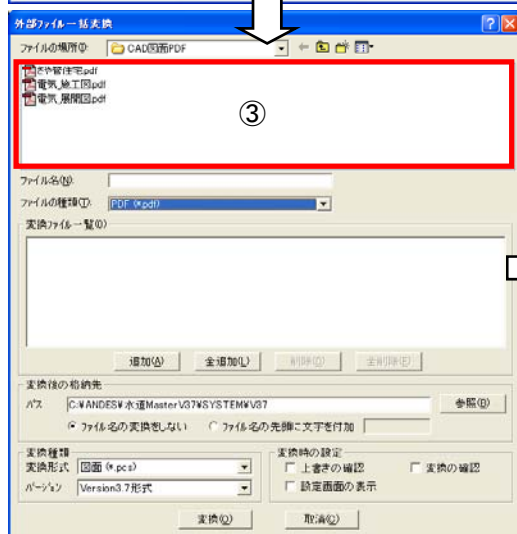
※PDFはVer.3.7からになります。

例)PDFのデータの場合・・・「PDF(*.PDF)」を選択します。

③ファイルの場所にある、対象となるファイル名が表示されます。

④変換したいファイルを選択して【追加】をクリックします。

「③」で表示されているすべてのファイルを変換する場合は【全追加】をクリックします。→追加されたファイルが表示されます。



⑤変換した図面を保存する場所を指定します。

また変換したファイルを保存する先に同じ名前のファイルがあった場合の処理を選択します。

⑥変換する形式とバージョンを指定します。

⑦必要に応じて【変換時の設定】のチェックを入れます。

⑧すべての設定が終了したら【変換】をクリックします。

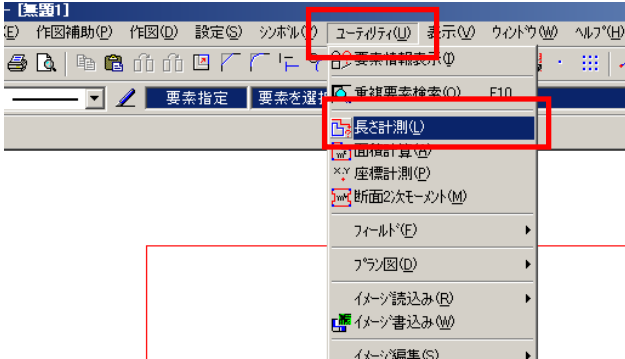
変換するファイルを変えることで、PCS→DXF・DWG・JWC・JWW・PDFを始めとし、JWW→DXFなどもまとめて変換することができます。

Q2.DXF等外部データを開き縮尺が合わない場合の修正方法を知りたい。

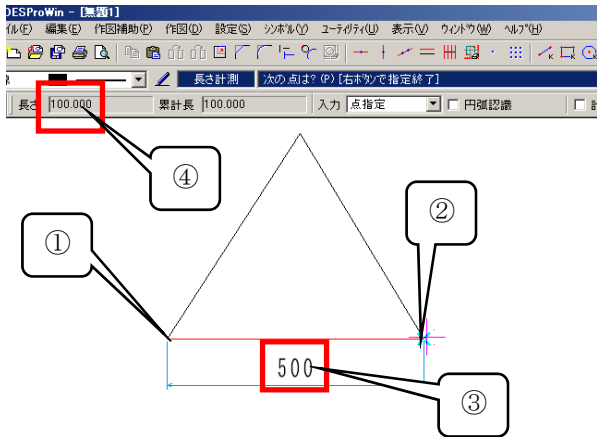
A2. 実際の寸法がわかる場所を長さ計測しその情報を基に縮尺を合わせる事ができます。

計測した情報を基に(a1)図面データが実際にいくつの縮尺で読み込まれているか計算し縮尺設定を変更、(a2)現在の縮尺に合うように図形の倍率を変更し配置し直す方法の2通りをご紹介します。

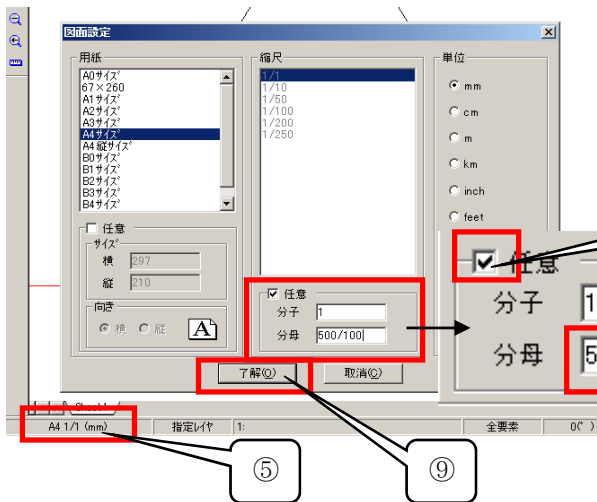
a1. 図面データが実際にいくつの縮尺で読み込まれているか計算し縮尺設定を変更する方法。




【ユーティリティ】→【長さ計測】を選択します。



実際の長さがわかる場所2点①②をクリックし現在の長さを計測します。
例、実際の長さが③「500」の場所を計測すると④「100」と表示された場合。



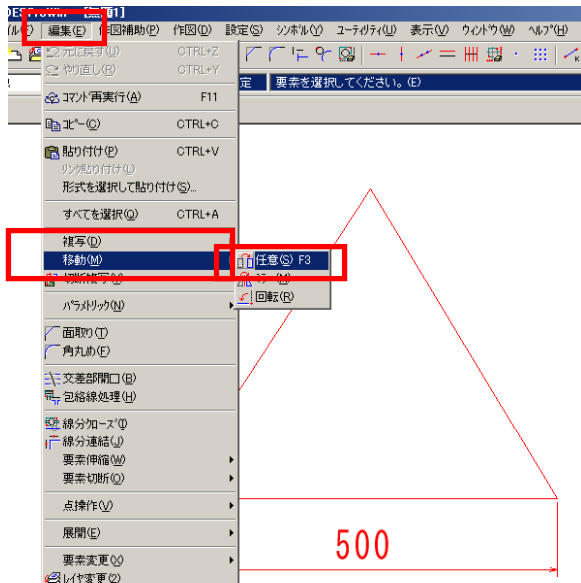
⑤用紙縮尺設定を表示し⑥縮尺の任意をチェックし⑦分母項目に実際の長さ(500)/計測した長さ(100)を入力しEnterします。
Enterすると⑧計算結果が反映されますので⑨了解ボタンを押して下さい。



再度同じ場所を長さ計測します。
実際の長さ「500」と計測した長さ「500」が一致すれば完了です。

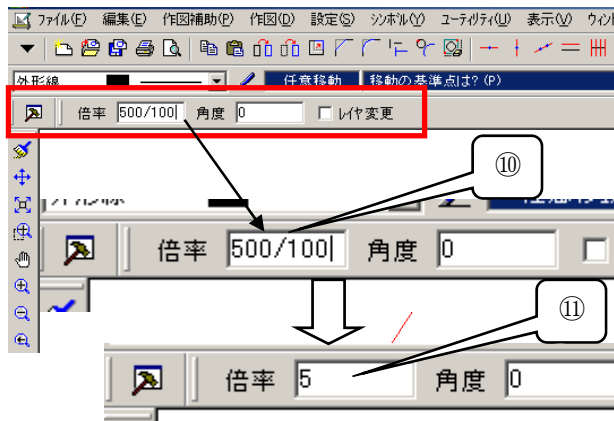


a2. 現在の縮尺に合うように図形の倍率を変更し配置し直す方法。

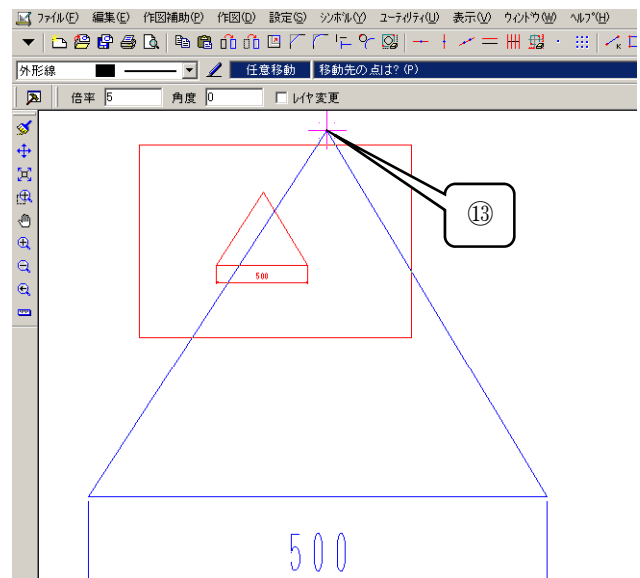
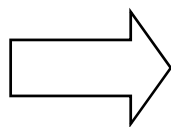
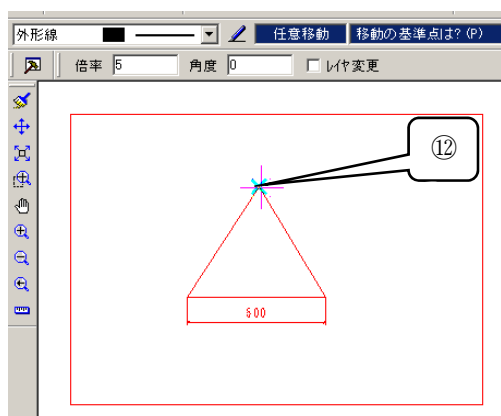


【ユーティリティ】→【長さ計測】で実際の長さがわかる場所2点をクリックし現在の長さを計測します。(④まではa1と同じ手順です)

編集したい図形を選択した後【編集】→【移動】→【任意】を選択します。




⑩倍率項目に実際の長さ(500)/計測した長さ(100)を入力しEnterします。
Enterすると⑪計算結果が反映されます。



移動元の基準点⑫をクリックすると倍率が反映された図形⑬が表示されます。
配置したい場所をクリックし確定して下さい。
最後に再度同じ場所を長さ計測します。
実際の長さ「500」と計測した長さ「500」が一致すれば完了です。

※、その後縮尺を変更したい場合は【編集】→【図面サイズ変換】及び移動を使用して下さい。
(Ver3.1以前のシステムをご使用の場合は図面サイズ変換に対応しておりません)
(詳しくはANDES News2008年4月版の4ページ「作図した後に縮尺を変更したいのですが」をご参照下さい)

今はぶどうが旬！！



岡山支店だより



岡山市

私のおすすめ！ご当地グルメ

播磨駄菓子(かりんとう)

今回ご紹介するのは、私の好きなご当地おやつです。

まず最初は姫路銘菓、常盤堂の『播州駄菓子』です。

ぱっと見は普通の「かりんとう」です。

でも一度食べてみてください。

普通のかりんとうよりは太いのですが、食べてみると中は意外とサクサクで、歯が弱くても少々は大丈夫そうです。

今年行われた姫路菓子博覧会の会場では、その場で作って販売しており、出来たてのかりんとうの味は格別でした。

地元の姫路以外では岡山・島根で販売されているのを確認しているので、西日本圏内であれば近くのスーパーで販売されている可能性がありますので、和風なお菓子が好きな方は是非どうぞ。



炙りわかめ



私は出張で山陰に行くようになるまで、わかめというものは「ご飯に混ぜてある」「汁の中に入っている」「酢の物に入っている」のどれかだと思っていました。

まさかお茶受けにわかめが出るなど思ってもいませんでした。

この「焙りわかめ」は、みりんみたいなものなどで少しだけ味がついています。

料理に使うわかめとは違い、細かく切っていたりしていません。食べるときに好きに切る(ちぎる)ようです。一般的なわかめに比べて非常に香りが高いです。

わかめ自体ミネラルやカルシウムが豊富なので、スナック菓子もおいしいですが、たまにはこういうおやつもいいかも最近思うのでした。

08'設備業IT活用事例セミナー&体験交流会

去る9月26日(金曜日)に、岡山市桑野にある『岡山ふれあいセンター』にて、『08'設備業IT活用事例セミナー&体験交流会』が開催されました。

弊社も水道Master・ANDES電設Win・顧客Masterなどを出展させていただきました。

朝からゲリラ豪雨で変な空模様でしたが、開催される時間には晴れ間も見え、沢山のお客様にご来場いただきました。

弊社のユーザーさんにもお忙しい中、多数ご来場いただきましてありがとうございました。





Eee PC 901-X ホワイト

使用体験レポート

不定期第二回

EeePCを買って一ヶ月……。あまり使い道がない現状。このままでは、たんなる宝の道具されなくなってしまふので、まずは外から自分の家のデータを取り出せるようにしてみました。

サーバをちようど構築したばかりなので、イーモバイルを使用して試してみました。最初は、なかなか上手くつながらなくて、試行錯誤していました、なんとかサーバに接続出来ました。速度もイーモバイルはさすがに速いです。ファイルもサクサクダウンロード出来まして、外出先からも何かあったとしても自分のデータをダウンロード可能に。ただし、EeePCを持ち歩かないとだめですけど。

データを持ち歩くとと言えば、CDドライブが4G、DVDドライブが8Gとあまり多くのデータを持ち歩けないので、

今回の買い物



フラッシュメモリー 8G
約 4,000円

次回に続く

SDHC対応のSDカードを購入入しました。一応、価格と相談で8GのSDHCのものを購入したので、ちよとしたデータの持ち運びとダウンロードは、これで問題ないはずです。

一応、来月は遠出をする予定がありますので、そのときに本当にモバイルとしての機能を試してみたいと思います。



今回はANDES水道MasterVer3.7体験会の報告と、 10月におこなうセミナー案内をさせていただきます。

★まずは、体験会レポートです。

9月9日に久慈市管工事業協同組合様。9月25日に協同組合八戸管工事協会、青年部会様にてANDES水道MasterVer3.7の体験会を行いました。
ご参加いただきました皆様、お忙しい中ご来場いただきましてありがとうございました。
限られた時間の中での説明でしたので、第2回、3回と開催できれば幸いです。
それと、今後も各地域で体験会を随時開催できればと考えておりますので、是非お声掛けください。



【体験内容】

- ANDES水道Masterの基本操作
- 平面図作成と給水機能説明(給水管と立面図作成)
- 材料調書との連動
- 排水機能の説明(縦断図作成)

材料調書との連動や縦断図作成機能は、かなり興味を持っていただいたと感じております。今後も便利機能を充実させていきますので、こんな機能が欲しい、あんな機能があると便利と言うものがございましたら、気軽に相談ください。

★次に、セミナーのご案内です。(岩手県)

設備業ソリューションフェア&セミナー2008in岩手

平成20年10月10日(金) 10:00~18:00
【会場】リコー東北株式会社 岩手支社ショールーム
【住所】岩手県盛岡市本宮字宮沢93-1

来る10月10日(金)、設備業の皆様のご経営に役立つセミナーと展示がございますので、日頃のご愛顧に感謝を含め、ご案内させていただきます。またとない貴重なイベントですので、是非この機会にご来場下さい。

【セミナー内容】

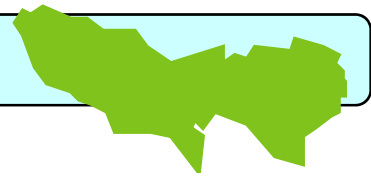
セミナーは事前申込制です。お早目にお申し込み下さい。

A 11:00~12:00	「多角経営と本業への相乗効果」 羽後設備株式会社	D 11:00~12:00	「ホームページを優秀な営業マンに 変える7つのポイント」 株式会社フォーバル
		E 13:00~14:00	「実践！提案型技術営業 『儲かるための顧客管理』」 株式会社システムズナカシマ
B 14:10~15:30	「事業継承の注意点と成功のポイント」 「設備業必見！ 日常業務で起こる労務問題と対策」 セブンシーズコンサルティング株式会社	F 14:30~15:50	提案商材 「エネルギー監視」(省エネ、CO2削減) オムロン株式会社 「指紋人稱錠」(セキュリティ) 株式会社シモン
C 16:00~17:00	「設備業における、必要最低限の 個人情報保護法対策」 セブンシーズコンサルティング株式会社		

関連業務の最新版ソフトも豊富に展示しております。ソフトの見学にもご来場ください。

電子納品相談コーナー、CADソフト、複合機、デジカメ、工事写真管理、原価管理、販売管理 etc

東京支店情報



群馬県のご当地グルメ！



群馬県伊香保市の美味しい水沢うどん。
関越道の渋川インターチェンジから約30分、伊香保温泉の手前にある水沢観世音の門前に位置するうどん地帯が、『水沢うどん』である。どこも立派な構えのお店で、13軒あるそうです。そのなかの一軒『山源』さんを紹介します。比較的新しいお店で、ゴマだれで頂いたもりうどんがとても美味しく、麺の艶や喉越しが良くゴマだれと麺の絶妙なバランスで、量的にも結構有るので、お腹が一杯に成ります。うどんは生の状態でお土産うどんとして買える。日持ちは冷蔵1週間。日持ちさせたい場合は半生うどんのもあります。…もちろんWEBからの注文も可能である。水沢まで来られいかたは取り寄せて味わってみてはいかがでしょうか？

お取り寄せはこちらから



<http://item.rakuten.co.jp/yukian/cp-55/>

水沢うどんの山源
群馬県渋川市伊香保町水沢116-1
0279-72-3320

群馬県伊勢崎市にあるもつ煮が美味しい食堂。

一度食べたらクセになる、絶品もつ煮が評判の店『日の出食堂』。
場所は、北関東自動車道の伊勢崎ICから国道17号線を太田市方面に走ること約10分。もともとコンビニの跡地を改装して、こじんまりとしたお店です。ここのモツ煮定食(680円)が絶品！！白味噌をベースにじっくり煮込んだスープは、辛さもやさしくとても食べやすく、薬味のネギとモツ以外の具はないシンプルなモツ煮。プラス100円で、ごはんともつ煮両方を大盛りになります。出張で群馬に行った時は、ここでよくランチを食べます。モツ煮定食以外にも、日替わりランチ(A)880円と(B)ラーメン付980円もお勧めですよ。
*きざみネギがセットになった持ち帰り用もありますよ。

日の出食堂
群馬県伊勢崎市日乃出町709
9:00~20:00 日曜定休



大阪営業所だより

こんにちは、大阪営業所・CS課の庄子裕介です。

やっと涼しくなってきましたね。

9月も残暑が厳しく、気温が上がる一方でこのままで行くと12月頃には50℃位になるかと思いました(笑)

冗談はさておき、今月は大阪府岸和田市のだんじり祭りにレポートします。



岸和田だんじり祭り

宵宮

10月11日(土曜日) 午前6時から午後10時本宮

10月12日(日曜日) 午前7時から午後10時試験曳き

10月5日(日曜日)午後1時30分から午後4時30分



だんじり祭りとは...



精緻な彫刻を施した34台のだんじりが、そろいの法被姿の町衆に曳かれ城下町を駆けまわります。特に辻々を勢いよく直角に方向転換する『やりまわし』が一番の見所。

日が暮れると、だんじりには200個余りの提灯が飾り付けられ、昼間とは趣を異にし、ゆっくりとねりあるきます。

だんじり囃子

昔から、基本的には七・五・三というたたき方があったといわれていますが、現代そのたたき方を正確に伝えている町は数少ない。このあたりが「岸和田だんじり祭」の面白い点で、時代とともに変化しています。

現在は、大きく分けて次の4つのリズムがあります。

- ①「きざみ」と呼ばれる、一直線になったときに一番速く走るときのリズム
- ②次に速く、駆け足程度のリズム。やりまわしをするときに足並みがそろいます
- ③歩いて曳くときのリズム
- ④休憩中のようにだんじりがとまっているときなどの最も遅いリズム

作成:大阪営業所 庄子

ANDESシリーズはお客様のご意見から新機能の追加や改良を行なってきております。ご要望・ご意見等ございましたら遠慮なくお寄せください。また「ANDESにゆーす」に関しましても皆様からの沢山のご要望・ご意見等をお待ちしております。 **お問い合わせ・ご質問・ご意見の送り先**

メールアドレス: ANDESinfo@nakashima.co.jp またはFAX:086-234-8355 「ANDES NEWS質問」係まで。

システムズナカシマは、設備業者様のIT化をご支援しております。



設備業者の方々のIT活用を支援
全国設備業IT推進会

<http://www.setsubi-it.jp>

株式会社 システムズナカシマ

岡山支店 TEL: (086) 234-8111 福岡営業所 TEL: (092) 481-9038
東京支店 TEL: (03) 5821-9761 仙台営業所 TEL: (022) 292-6627
大阪営業所 TEL: (06) 6396-5748 四国営業所 TEL: (0877) 58-0828
名古屋営業所 TEL: (052) -800-5911