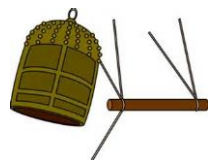


ANDESニュースは毎月1日(休日の場合は休日明け)に発行しております。



歳末の候、貴社ますますご繁栄のこととお慶び申し上げます。
いつも一方ならぬお力添えにあずかり、誠にありがとうございます。

メニュー

- 1)「お友達ご紹介キャンペーン」のご案内
- 2)よくあるご質問から「JWシンボルの引用/シンボル配置時のエラー回避方法」について
- 3)IT情報・拠点情報

お知り合いの水道工事店様・電気工事店様を紹介してQUOカードをGET!

水道工事店

電気工事店

のお友達ご紹介 キャンペーン!

キャンペーン期間 : 2016年10月1日~2017年3月末迄 **先着100社限定**

ご紹介先のお友達(水道工事店様・電気工事店様)がキャンペーン期間内に裏面の対象商品のデモをご覧いただいた場合、ご紹介元のお客様にQUOカードをご提供いたします。是非、この機会に多くのお友達をご紹介いただけますよう宜しくお願いいたします。

ご紹介先の会社様がデモをご覧いただくと

ご紹介先の
会社様と

3000円分



ご紹介元の
貴方に

2000円分

QUOカードをプレゼントします!

ご紹介先のお客様が下記製品のいずれかのデモをご覧ください必要があります

水道工事店様・電気工事店様向けの業務効率化アプリケーション各種が対象の製品になります。

- ❖ 水道申請CADシステム「ANDES水匠Pro」「ANDES水匠for申請」
- ❖ 上水道本管工事用CADシステム「ANDES水匠for本管」
- ❖ 電気設備設計CADシステム「ANDES電匠」

❖ キャンペーン対象製品とご提供景品

キャンペーン対象製品は下記のとおりです

	電気設備専用CAD	水道設備専用CAD
対象製品	電気設備設計CAD「ANDES電匠」	水道工事専用CAD「ANDES水匠Pro」 給排水申請CAD「ANDES水匠for申請」 本管工事用CAD「ANDES水匠for本管」
景品	紹介者にQUOカード3000円分、紹介元にQUOカード2000円分	

※ 提供景品が変わる場合もありますので予めご了承ください。

※ 事前に専用申し込み用紙に紹介元・紹介先企業名をご記入いただき、弊社にご提供いただいている場合のみ対象になります。

※ 新規のお客様に限ります。複数回のお申し込みはできません。

❖ 紹介からQUOカード贈呈までの流れ

STEP1

お友達の設備会社様を紹介いただきます

STEP2

下記申し込み用紙に記入して、FAXで送信

STEP3

システムズナカシマにて営業対応



STEP4

システムズナカシマから景品贈呈のご連絡

景品GET

QUOカードをプレゼント!

※紹介いただくお客様に、電話にて連絡を入れていただければ幸いです。 ※申し込み用紙の事前提出が必須です。



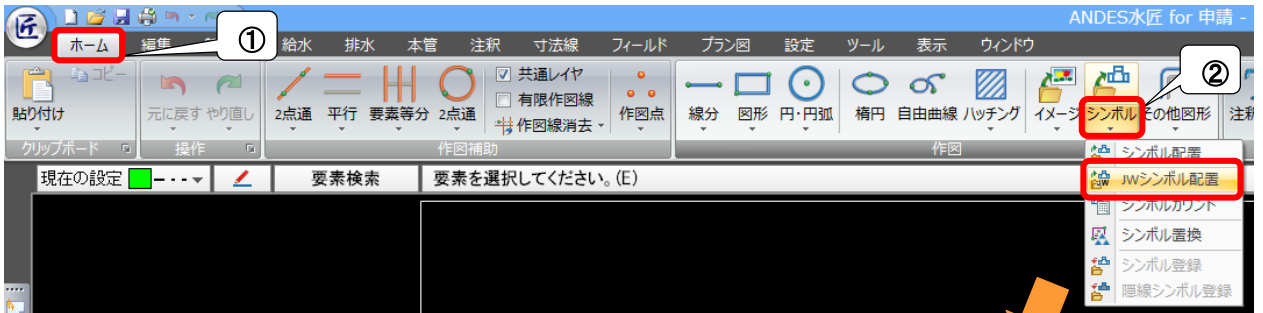
よくあるご質問から

Q1. JWCADのシンボル(ブロック図形)を読み込んで配置したい。

A1. JWCADがインストールされている場合、JWシンボル配置コマンドから引用できます。

コマンドの選択

- ① 「ホーム」タブをクリックします。
- ② 「シンボル」の「▼」ボタンをクリック、メニューの中から「JWシンボル配置」を選択します。



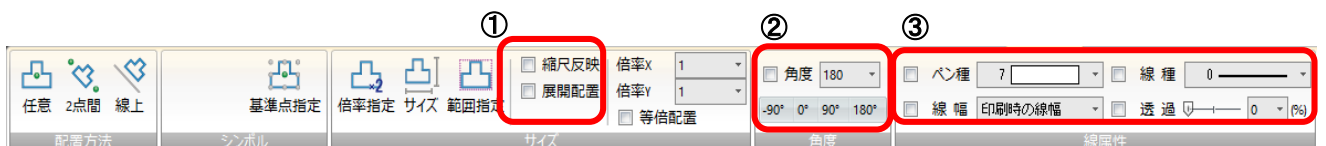
画面左側の「フォルダ」の中から、順番に選択

- ① インストールフォルダ「JWW」フォルダを指定します。(通常、Cドライブの直下にあります。)
- ② 「JWW」フォルダ配下に複数の「シンボルフォルダ」が出てきますので、必要なフォルダを選択します。
- ③ 作図するシンボルを指定します。
- ④ 「了解」ボタン(またはシンボルを直接Wクリック)で画面上にプレビューが表示されます。



【要確認】 JWシンボル配置時の設定 (シンボル配置コマンドと同じ操作になります。)

- ① 「縮尺反映」: 縮尺に応じたサイズで配置します。
「展開配置」: JWシンボルの場合はチェックの有無に関わらず、必ず線分要素として配置されます。
- ② 「角度」: 角度を指定して配置する場合はチェックを入れます。
チェックを外した場合は配置後にカーソルの向きで角度を指定します。
- ③ 「ペン種」・「線種」・「線幅」・「透過」: 必要な項目にチェックを入れることで、登録されているシンボルのペン種や線種状態に関わらず指定したペン種や線種で配置されます。



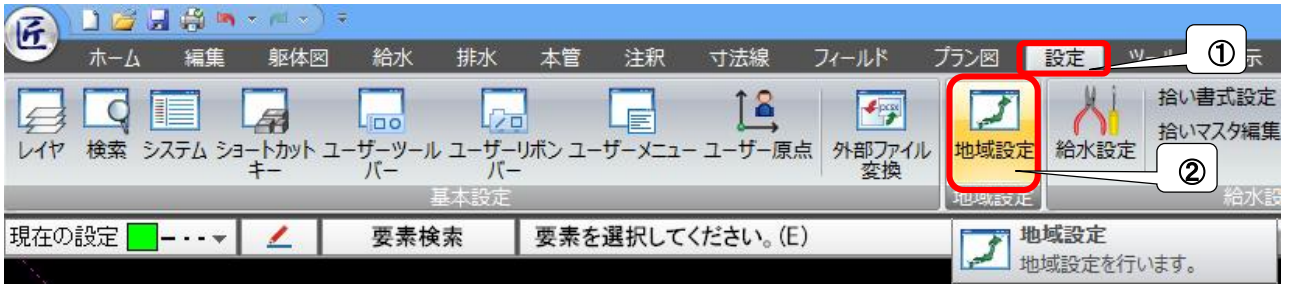
よくあるご質問から

Q1. シンボルがありませんエラーが出て、選択したシンボルを配置できない。

A1. 「シンボル登録」や「地域設定」を追加した直後、“表示ファイル”を更新する必要があります。

コマンドの選択

- ① 「設定」タブをクリックします。
- ② 「地域設定」ボタンをクリック



「地域設定」内の設定

※ここでは、“シンボル参照先データベース”項目についてご説明します。

「共通」シンボルの場合(例、衛生設備シンボルなど)

- ① “シンボル登録”や“シンボルフォルダ”をコピーした場合、「共通シンボル設定を再構築」ボタンで再構築します。

「地域設定」を追加した場合、「給水」器具・「排水」器具を“シンボル登録”した場合

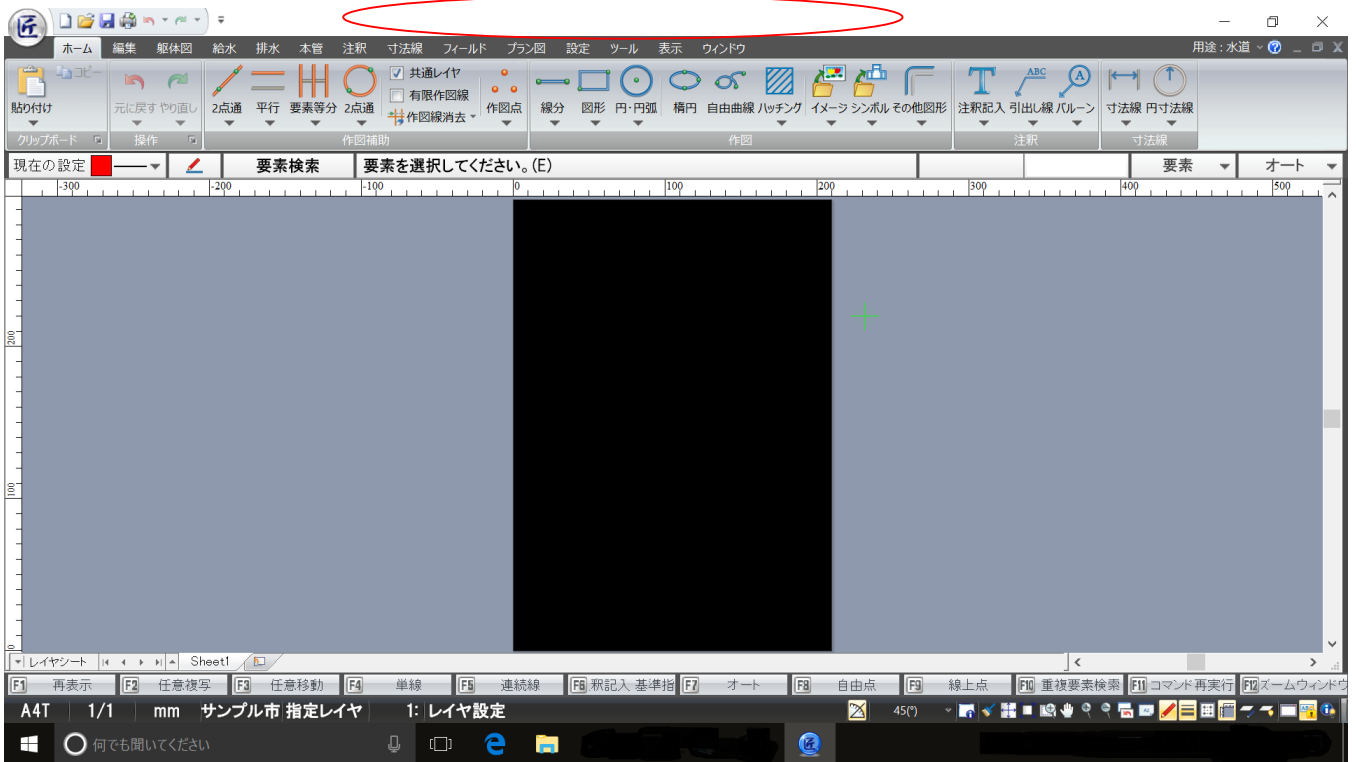
- ② 現在作業中の“地域設定”を指定します。
- ③ 「選択地域を再構築」ボタンをクリック、再構築を行います。
- ④ また、“地域設定”が多い場合、「全地域を再構築」ボタンでまとめて再構築を行います。



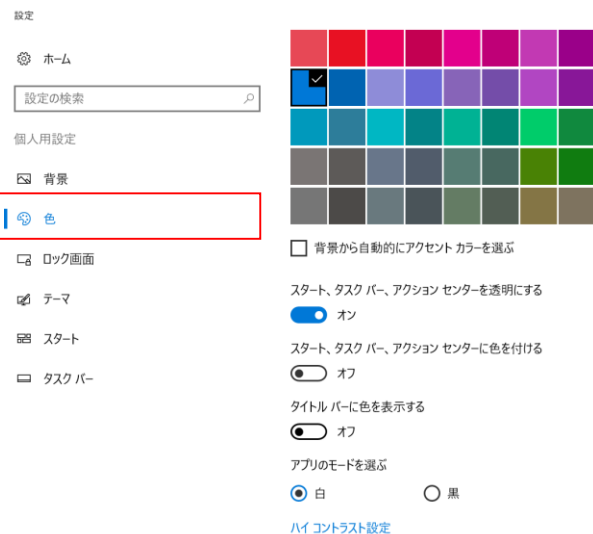
Q1.Windows10にしてからウィンドウ枠の上部に見えていた図面ファイル名が見えなくなった。

A1. タイトルの文字色がウィンドウ背景の色と同じになっているためです。
Windows10の個人用設定を変更することで表示できるようになります。

図面ファイル名が表示されていない。

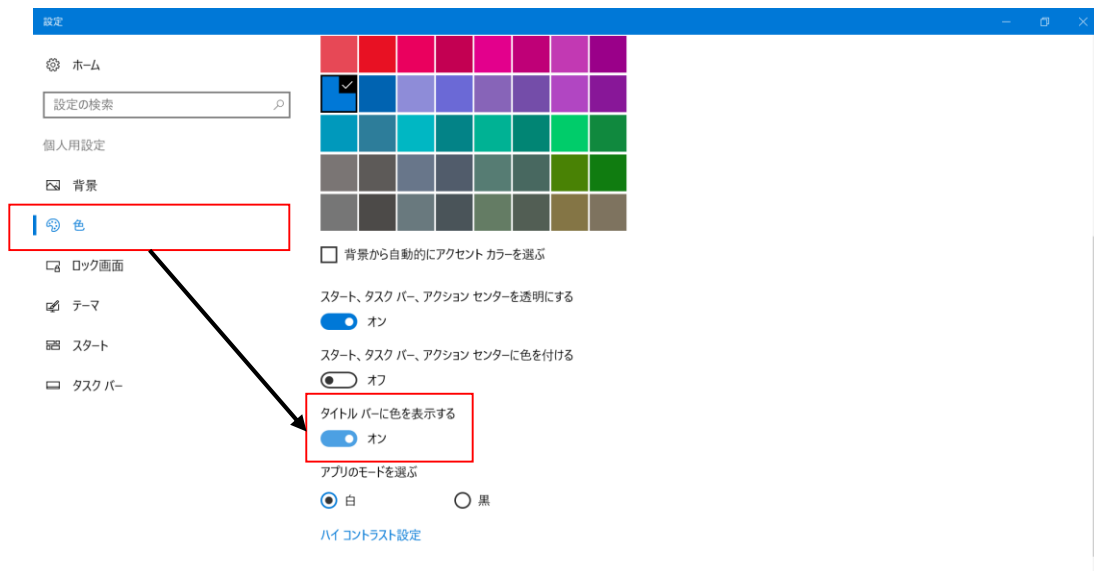


①デスクトップ上で右クリックして「個人用設定」→「色」を選択します。

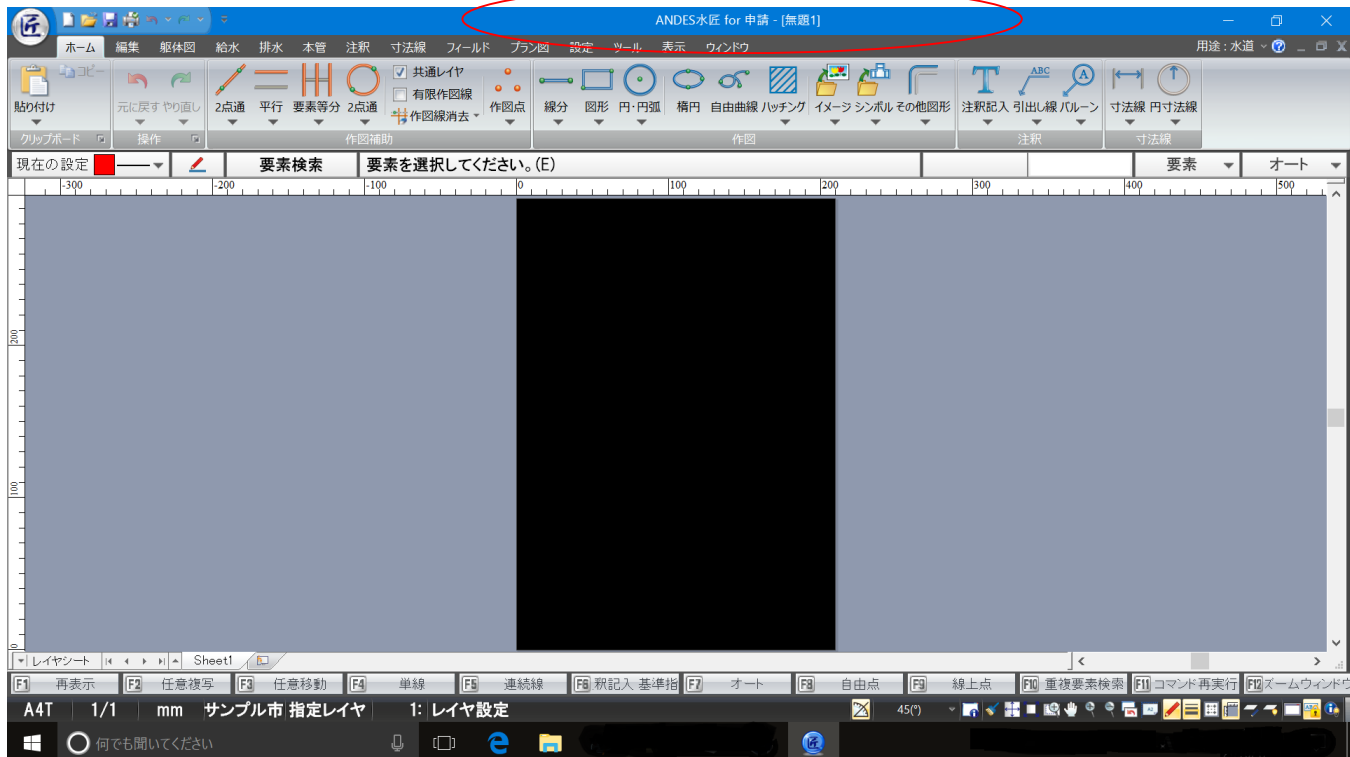


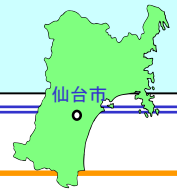
②「タイトルバーに色を表示する」チェックをONにします。

色は「アクセントカラー」一覧から白抜き文字が見えやすい色(ex. 青)を選択します。



図面ファイル名が表示されるようになります。





今回は宮城県の年末年始イベントをまとめてみました！



仙台のイルミネーションは光のページェントではありません！！

仙台トラストシティ クリスマス&ウィンターイルミネーション

仙台トラストシティ街区全体が約5万5千球のLEDでライトアップされ、トラストシティプラザ前広場と柳町通側はシャンパンゴールドの光に包まれる。今年はクリスマスリースをかたどった光のアーチトンネルが新たに登場する。ウェスティンホテル仙台前やレジデンス一番町前にも色鮮やかなイルミネーションを設置。他にも、トラストシティプラザ各所に装飾を施して、クリスマスムードを演出する。さらに点灯期間中、インスタグラムを利用したプレゼントが当たるキャンペーンも実施。

点灯式：2016年11月18日(金)16:30～

点灯期間：2016年11月18日(金)～2017年2月28日(火) 17:00～24:00

参考URL:<http://www.trustcity-s.com/>

あの鐘を鳴らすのは・・・あなた・・・？

除夜の鐘を鳴らす会 宮城県白石市 白石城

白石城の本丸内の鐘堂で、大晦日の夜から元旦にかけて除夜の鐘を突くことができる毎年恒例の行事。当日は先着108名に参加証明が配布され、23:30から順に無料で鐘を突くことができる。周りで打ち鳴らされる鐘を聴くだけでも、心清らかな気持ちになれること間違いなし。

続いて年が明けたら・・・

天守閣から初日の出を拝む会 宮城県白石市 白石城

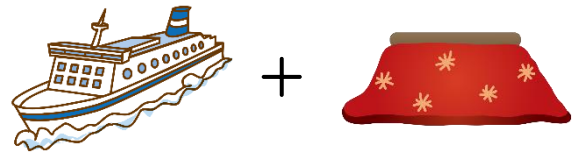
最上階から白石市街や蔵王連峰を見渡せるこの白石城で、新春の御来光を拝するイベントが「初日の出を拝む会」です。元旦の午前6時30分から7時30分まで天守閣を無料開放。日の出の目安は6時50分頃（気象条件等によって変動あり）。新春の御来光を望む。時間が限られているので、遅れないように出発しましょう。

白石城：宮城県白石市益岡町1-16

参考URL: <http://www.shiro-f.jp/shiroshijo/index.html>

宮城県県南の丸森町にて屋形船に乗ってゆったりと川を下る「阿武隈ライン舟下り」に、冬期はこたつ舟が就航し、幻想的な冬景色を存分に楽しむことができます。遊覧しながら「しし鍋」や「寄せ鍋」を味わうプランもあり、冬の情緒を満喫できます。実はこちらの船頭さんは私の高校の同級生だったりします(笑)

阿武隈ライン舟下り「こたつ舟」



乗船料/大人1500円、小学生750円、小学校就学前の子ども無料 ※食事は別料金(事前予約が必要)

2016年12月1日～2017年3月27日


お問合せ：一般財団法人阿武隈ライン舟下り 0224-72-2350

参考URL: <http://www.town.marumori.miyagi.jp/sightseeing/watching/abukuma.html>

セミナー情報

システムズナカシマ仙台営業所・会議室での無料講習会の様子。

これまで水匠for申請 初、中級編 電匠 初、中級編を開催しており、参加されたユーザー様には大変ご好評を頂戴しております。右記に今後の予定を記載致しますので皆様のご参加お待ちしております。



※新CAD ANDES水匠・電匠のお問い合わせは
システムズナカシマ仙台営業所 TEL022-713-7088 大久保・鈴木まで

無料講習会情報

今後も開催して参ります、無料講習会。
下記に3か月分の予定を記載しております。

- ・新入社員にCADを使えるようになってほしい
- ・作図が早くなる、便利な機能を教えてほしい
- ・分からない部分がある

等CADのお悩みを解決致します。是非お役立てください。
参加のお申し込みは、期日が近くなりましたら、FAXにてア
ナウンスさせていただきますので、そちらがお申し込み用紙に
なっております。FAXにてご返信ください。

今後の予定

12月9日(金)	水匠for申請	給水初・中級編
2017年1月	未定	未定
2017年2月	未定	未定

※2017年度予定につきましては現在調整中となります。
※都合により日程は変更になる場合があります。

東京支店だより



こんにちは、東京支店の武内です。

いよいよ、ボーナスシーズンです。そこで普段はなかなか行くことができないけど、一度入ってみたいお勧めのお店をご紹介します。

どのお店も味は保障いたします！ただ、超人気店ですので、ご予約いただくことをおすすめします。



●本さや

お勧めの焼肉屋さんです。とにかく肉が厚いです！タンがとにかく厚い。後、上カルビが箸で切れるほどやわらかい。今まで食べた焼肉はなんだったのだと思うほどに美味しいです。値段はそこそこ致しますが一度訪問する価値があります。

(一人予算:10000円)

お店のHP: <http://www.hontosaya.com/>



●なまいき

こちらは、おしゃれな感じの焼肉屋さんです。まず、特徴の一つがここでは自分でお肉を焼く必要がありません。お店の方が美味しい状態に焼いて食べごろを目の前で提供して頂けます。後、このお店では今では珍しユッケを食べることが出来ます。それだけでも価値はありますが、希少部位などお値打ちに食べる事が出来るのでお勧めです。(一人予算:7000円)

お店HP: <http://r.gnavi.co.jp/jbmdbu340000/>



手羽先

●バードコート

焼き鳥さんですがおしゃれな感じのお店です。このお店はミシュラン一星を取っていますので味もお勧めです。一品一品頼んでもいいですがコースであれば親子丼までセットになって6000円ですから一度是非お立ち寄りください。

(一人予算:7000円)

お店HP: <http://birdcourt.com/>



つくね

ねぎま

軍鶏の親子丼



名古屋営業所より
今月も耳寄りな情報を紹介していきます。

■CAD無料講習会ご案内

以下の内容とスケジュールでCAD講習会を開催致します。お忙しい時期とは存じますが、万障繰り合わせの上ご参加ください。

開催日	ソフトウェア	会場	対象ユーザ (サポート会員)	内 容
1/11 (水)	ANDES水匠for申請	名古屋営業所	会員	初級：中級編 基本機能、建築平面図作成 給排水図面作成
1/13 (金)	ANDES電匠	名古屋営業所	会員	初級：中級編 基本機能、CADデータ変換 電気配線図面作成
2/7 (火)	ANDES水匠for申請	名古屋営業所	未会員・会員	初級：中級編 基本機能、建築平面図作成 給排水図面作成
2/8 (水)	ANDES水匠for申請	名古屋営業所	未会員・会員	応用編 汎用・編集コマンドの応用活用 給排水応用機能のご説明

-東山動植物公園 開園80周年-

「体験！仰天！東山！Higashiyama 80th」

名古屋市東山動物園が来年3月18日、80周年を迎えます。

楽しみながら動植物と向き合うことができる仕掛けがあり、生物多様性や種の保存の大切さを知ってもらえる展示やイベントが展開されます。

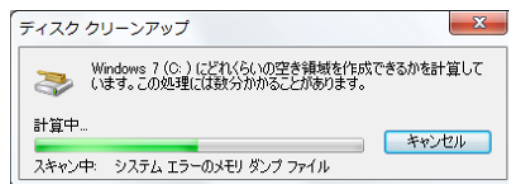


3月までにはまだ時間がありますが、東山動物園では常に様々なイベントが開催されており、現在も、11/15～12/4はもみじ狩り、12/23(祝・火)はイベント「トナカイのおうちをのぞいてみよう」が開催されます。イケメンゴリラ、シャバーニを見るだけでも眼福ですよ。



-パソコンの掃除は3つでOK-

年末といえば年賀状もありますが、今回は大掃除！
机の周りだけじゃなく、パソコンのデータも整理を
しましょう。

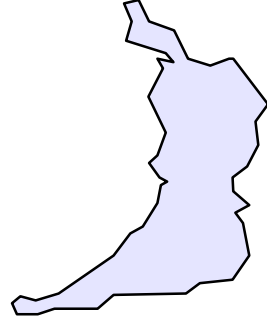


- ① **ゴミ箱をチェック！** 不要なファイルが残ったままになっていませんか？
- ② **大切なデータはファイルサーバ、NAS、CD-Rにデータを移動！** 現場写真や図面の整理も！
- ③ **「ディスククリーンアップ」** で快適に！ 年1回は隠れたファイルも整理しましょう。

顧客管理とフォルダ管理を簡単に始めたい方は顧客MasterProをおススメいたします。
お気軽に担当サポートまでお問い合わせください。

大阪営業所情報

こんにちは、大阪営業所・CS課の庄子裕介です。
今回は北海道出身の私がお薦めする、関西に居ながら食べられる、
“北海道の絶品グルメ”をご紹介します！！



アジアンバー・ラマイ 大阪あびこ店



北海道でよく通っていた、スープカレー店を大阪で発見致しました！
バリ島の雰囲気ですूपカレーが味わえるラマイのスープカレーは、チキンベースのスープで、フルーツやキャベツも沢山入っていることが特徴です。いくつかの隠し味が独特の風味を出している。メニューやトッピングが多いのも魅力です！！

店名	アジアンバー・ラマイ 大阪あびこ店 (Asian Bar RAMAI)
TEL・予約	06-6657-7196
住所	大阪府大阪市住吉区苅田7-12-5 セントラルハイツ1F
交通手段	地下鉄御堂筋線あびこ駅から徒歩1分
営業時間	11:30~21:30(L.O.21:00)
定休日	定休日なし

山岡家ラーメン 岸和田店



大阪府岸和田市で発見しました！
ラーメン激戦区として知られる札幌でも実は人気の強いこのラーメン！
4日間豚骨を煮込んだ濃厚なスープと、極太ストレート麺が特徴です。この豚骨スープを醤油、味噌、塩などから選んで食べられます。種類が豊富でその日の気分に合わせて楽しめます！！

店名	山岡家 岸和田店
TEL・予約	072-493-2200
住所	大阪府岸和田市三田町623-1
交通手段	和泉中央駅から 2,300m
営業時間	AM 10:00 ~ AM 02:00
定休日	無休

つる居



北海道のジンギスカンが食べたくなり、やっと見つけたジンギスカン専門店！七輪で焼くカウンター形式の店内は、本場の雰囲気が出ており、なかなかのものです！さっぱりした、癖のないジンギスカンを食べるなら、ココがお薦めです！！

店名	つる居
TEL・予約	06-6305-0636
住所	大阪府大阪市淀川区十三本町1-5-23 宝ビル一階
交通手段	阪急各線 十三駅西口改札より徒歩3分
営業時間	17:00~24:00
定休日	不定休

今年も残すところあと、1か月となりました！
お忙しい時期かと思いますが、大阪にお越しの際は、是非立ち寄ってみてください！



岡山支店だより



あっという間に1年が過ぎようとしていますね。


暑かったと思ったら、急に寒くなって東京方面では雪が降ったり・・・。

インフルエンザも流行っているようなので（ノロウィルスも流行っているようですが）しっかり食べて、しっかり着込んで、年末に向かってお仕事がんばってください。

今月のおいしかったもの。

前から気になっていた、カヌレ専門店に行ってきました。小さくてかわいいおフランス(多分)のお菓子です。

岡山ローカルの情報番組や情報雑誌に、オープン当初よく出ていて、児島線の大通り沿いにある、看板をしょっちゅう見ていたのですが、なかなかきっかけがなくて数か月がたっていました。



お店に入ると、ケースに6種類ほどのショートケーキサイズのカヌレがあるのですが、それ以外に今回買った一口サイズのカヌレがあります。

今回購入したのは18個2500円(税込)になります。

少々お高めですが、女子へのお土産には最適だと思います。

ガトーミュール

住所: 岡山市北区西古松西町8-21 BrunoBldg.1F TEL:086-805-1101

営業時間: 10:00~19:00 ホームページ: <http://www.gateau-mur.com/>

もう一つは『たまごかけごはん』です。

これも前から気になっていたのですが、これまたタイミング的にお昼にその周辺に行くことがなく、1年くらいたってしまっていました。

ここは鶏卵業者のやっているお店で、卵の販売(卵は本当に新鮮で激安です。)やシフォンケーキなども販売しています。

こちらのお店では、まずシフォンケーキなどを売っているレジで食券?を買います。(たまごかけごはんは300円!)そしてご飯をもらいます。

大盛がいい場合はご飯をよそいでくれる人に言うと大盛りにしてきて、卵も2個とか3個くれます。

(お持ち帰りはできません)←注意書きがあります。

何杯おかわりしても追加料金はないので、無理に大盛りしなくても良いかと思います。



で、一番右の具のないグラタンのようなものは、クリームブリュレ200円です。

こちらレジで食券を買って食べることができます。(お持ち帰りもあります)

その場で食べると、お持ち帰りよりちょっと大きめの、表面炙りたてのブリュレが出てきます。

砂糖がバリバリでこれもなかなか美味です。

このお店、一つ注文するなら、お味噌汁と漬物の追加メニューがあったらなあ・・・と思います。

でも、あったらもっと食べてしまうと思うから、お店の作戦なのかも～。

たかたのたまご

住所: 笠岡市尾坂2050

営業時間: 9:30~17:00(たまごかけごはんは11:00~15:00)

近所のお客さんの情報によると、シフォンケーキは遅い時間だと完売しているとのこと。

九州オフィスだより



寒さも一段と増してきましたが体調を崩さないようお気をつけください。
そんな今月は九州各地のイルミネーション情報をお届け致します。

九州のイルミネーションスポット

寒い冬を彩る九州のイルミネーションスポットをご案内します。

天神のクリスマスへ行こう2016(福岡県)

今年は装いも新たにアイススケートリンクが登場。
市役所前ふれあい広場では12月2日(金)から25日(日)まではヨーロッパのクリスマス装飾が施された「TENJIN Christmas Market」を開催し、ドリンクやフードもバラエティ豊かに楽しめる。



点灯期間
2016年11月22日(火)～
2017年1月9日(月)
場所
警固公園 TENJIN
HIKARI SQUARE
詳細
<https://tenjinsite.jp/>

ウィンターイルミネーション(佐賀県)

前年より約2万球の電飾を増やし、シャンパンゴールドとホワイトを基調にした約25万球のLEDイルミネーションが場内を華やかに彩る。場内には2ヶ所のフォトスポットを設置し、光の空間に華を添える。また、12月4日(日)はサンタクロース財団公認のサンタクロースが来場し、「サンタクロース記念撮影会」を実施する。

点灯期間
2016年11月3日(木)～
2017年2月15日(水)
点灯時間
16:00～21:00



※11月3日(木)は点灯式のため18:00から点灯

場所 鳥栖プレミアム・アウトレット
詳細 <http://www.premiumoutlets.co.jp/tosu/>

光の王国(長崎県)

「全国イルミネーションランキング」で4年連続1位を獲得したハウステンボスの世界最大1300万球のイルミネーション。光り輝くイルミネーションに向かってダイブする「光のバンジージャンプ」など、個性豊かなスポットが登場する。4ヶ所で行われる迫力満点の3Dプロジェクションマッピングなど、場内各所に見どころが満載だ。



点灯期間
2016年10月29日(土)
～2017年5月7日(日)
日没～営業終了まで
詳細
<http://www.huistenbosch.co.jp/event/hikari/>

イルミネーション 光のファンタジー2016(熊本県)

大観覧車をはじめとしたアトラクションが華やかに彩られ、園内に100カ所以上のイルミスポットが出現する。2人で楽しめる仕掛けが用意された愛の泉&ルーピングハートも登場し、夜になると仕掛けと連動した演出が行われる。



点灯期間
2016年11月19日(土)～
2017年1月29日(日)

場所
グリーンランド

Fairy Christmas 2016(大分県)

周りに飾られた音符型のイルミネーションは、タッチパネルを操作することで、音楽と共にきらめいて来場者を楽しませる。17:00から30分毎に行われる光と音と噴水のショーも見どころだ。1階マグノリアコートでは、高さ10mのクリスマスツリー「フェアリーハート」が水上にそびえ立つ。ツリーのふもとにあるリースのハートをタッチすると、ツリーへと続く光の道が出現する仕掛けが施されており、デートスポットにもお勧め。

点灯期間
2016年11月3日(木)～
2016年12月25日(日)
場所
パークプレイス大分
詳細
<http://shop.parkplace-oita.com/>



※各地の点灯時間、点灯式などの詳細をお調べの上、足を伸ばしてみてくださいはいかがでしょうか。

お正月料理

私の出身が宮城県なのですが、宮城県では松島湾で捕れるハゼの焼き干しをダシに使う「仙台雑煮」という料理があります。

焼きハゼは、年末になると数匹ずつワラ縄で束ねたものが店先に並び、それを買ってきて使うまでは自宅の軒先に吊るしておくのが一般的です。作り方は、千切りにした大根、人参、ゴボウをゆでたあと一夜屋外に出して凍みさせ、水に焼きハゼを入れだしをとり、ハゼは身をくずさないようにとっておき、そのだし汁に先程の野菜と、戻して切ったからとりを入れ、醤油で味付けします。焼きハゼを入れ、焼き角餅を入れて器に盛り、筋子とセリをトッピングし、最後に焼きハゼを飾ると出来上がりです。