

ANDESニュースは毎月1日(休日の場合は休日明け)に発行しております。



季夏の候、貴社ますますご繁栄のこととお慶び申し上げます。
いつも一方ならぬお力添えにあずかり、誠にありがとうございます。

メニュー

- 1)「新製品！工事の匠」について
- 2)よくあるご質問から「保存時のファイル名称設定」について
- 3)IT情報・拠点情報

設備工事業向け顧客情報&工事情報管理サービス

工事の匠 for 設備

— 業界に特化した現場生まれの管理システム —

業務の中にある様々な課題

資料どこにおいたんだっけ…

発注は誰に頼めばいいかなあ

人手が足りない。今動けるのは誰だろ

図面・顧客情報…情報が多すぎて管理できない

情報がバラバラで担当者任せになっている

会社に戻って今日の報告をしなくては…

予定の変更を早く作業員に知らせなくては…

リコールの案内…誰に送ればいいんだ…



情報が煩雑に管理されて社内で共有できていない！

COPYRIGHT(c) 2016 Systems Nakashima Co., Ltd. All rights reserved.

情報を管理 & 共有するのに最適な方法は？

情報を管理する方法は様々ありますが、情報を管理し共有するために最適な方法はどのような物なのでしょう？鍵になるのは「いつでも、どこでも」です。

	書庫管理	宛名ソフト EXCEL	自社設置型 顧客管理ソフト	クラウド型 顧客管理ソフト
導入コスト	◎	○	△	△
管理	△	△	○	◎
共有	×	△	○	◎
情報活用	×	×	◎	◎
備考	<ul style="list-style-type: none"> 保管場所に固る 情報検索に時間が掛かる 蓄積するのみで活用できない 劣化&消失等の可能性 情報共有ができない 	<ul style="list-style-type: none"> 統一した情報管理が難しい 管理できる情報が限られる 情報検索に時間が掛かる 排他的に利用できない 外出先から閲覧できない 	<ul style="list-style-type: none"> サーバーやソフト費用が掛かる サーバー管理が必要 情報を管理しやすい 情報検索と活用ができる 外出先から閲覧できない 	<ul style="list-style-type: none"> 月額または年額で費用が掛かる 情報を管理しやすい 情報検索と活用ができる 外出先から情報閲覧できる リアルタイムの情報共有ができる

クラウド型顧客管理ソフトで理想の情報管理 & 共有を実現！

様々な業務課題を解決するサービス



設備工事業向け顧客情報&工事情報管理サービス

工事の匠 for 設備

工事の匠は、設備業向けの顧客工事情報管理サービスです。お客様の基本情報はもちろん、工事に関わる情報を一元で管理できます。現在進行中の現場の進捗管理や、点検やメンテナンス時期の管理等、長期にわたってお客様の業務をサポートします。インターネットを経由して利用できますので、会社・現場事務所・ご自宅・移動中など「いつでも・どこでも」同じ情報を閲覧することが可能です。その他にも、建設業の業務にマッチした機能を多数搭載しています。



情報をリアルタイムで共有

どこからでも最新情報を共有できるから便利！



事務所

ID/PW
SSL通信

様々な情報を一元管理



工事の匠

外出先



点検業務



現場事務所



COPYRIGHT(c) 2016 Systems Nakashima Co.,Ltd All rights reserved.

「工事の匠」五つの特長



お客様情報や工事情報を一元管理できるサービスです！

工事の匠を業務で活用いただく際の代表的な特長を五つご紹介します。

特長
①

顧客情報、工事情報、関連ファイルなどを一元管理！

特長
②

複数同時進行する工事を工程管理でしっかり管理！

特長
③

アラート機能で対応漏れや設備点検漏れを防止！

特長
④

専用のCADビューワーで図面の閲覧&印刷が可能！

特長
⑤

パソコン、スマホ、タブレットどれでも利用可能！

様々な業務で活躍！工事の匠 導入効果

工事の匠は、日々の活動に溶け込み様々な業務に効果を発揮します！



事務担当者

元請けさんからの問い合わせに迅速に対応できるようになり、工事依頼が増えました！

メンテナンス担当者

点検スケジュールや対応忘れ情報をどこでも確認できるので、対応漏れがなくなりました！



営業担当者

案件をランクごとに管理できるので、効率の良い営業が行え商談の受注率が上がりました！

工事担当者

工事の進捗状況を共有できるので、臨機応変に人員配置ができ工事スピードがUPしました！



経営者

社員全員で工事工程やスケジュール管理を行い、工期に対する意識が高まりました！ また、対応忘れ案件なども減りお客様や元請け会社からの評価UPに繋がっています！ 導入して社内のチームワークが良くなりました！

様々な業務を支援し業績UPに貢献！

COPYRIGHT(c) 2016 Systems Nakashima Co.,Ltd. All rights reserved.

お客様の仕様に合わせてカスタマイズ対応



お客様のご要望に合わせたカスタマイズが可能です。項目変更やフォームの追加が可能ですので、今まで蓄積してきた情報も合せて管理できます。また、基幹システム、原価管理システム、顧客管理システム等と情報を連携させるカスタマイズも可能です。※カスタマイズ費用は別途お見積りしますのでお問い合わせ下さい。

項目変更やフォームの追加が可能

専用ツールにより項目変更やフォームの追加を行うことが可能です。自社の運用に合わせてご利用いただけます。



システム連携で更なる業務効率化

既に導入されているシステム等と情報を連携して運用いただくことも可能です。情報の重複入力の手間が省けます。

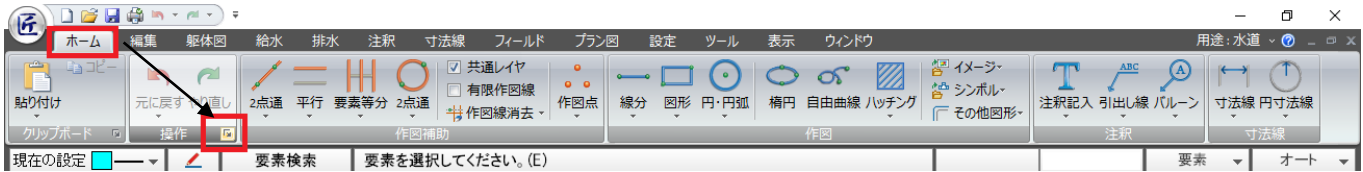


※カスタマイズ費用は別途お見積りしますのでお問い合わせ下さい。

2. よくあるご質問から【ANDES水匠、電匠、ProWin II 共通】

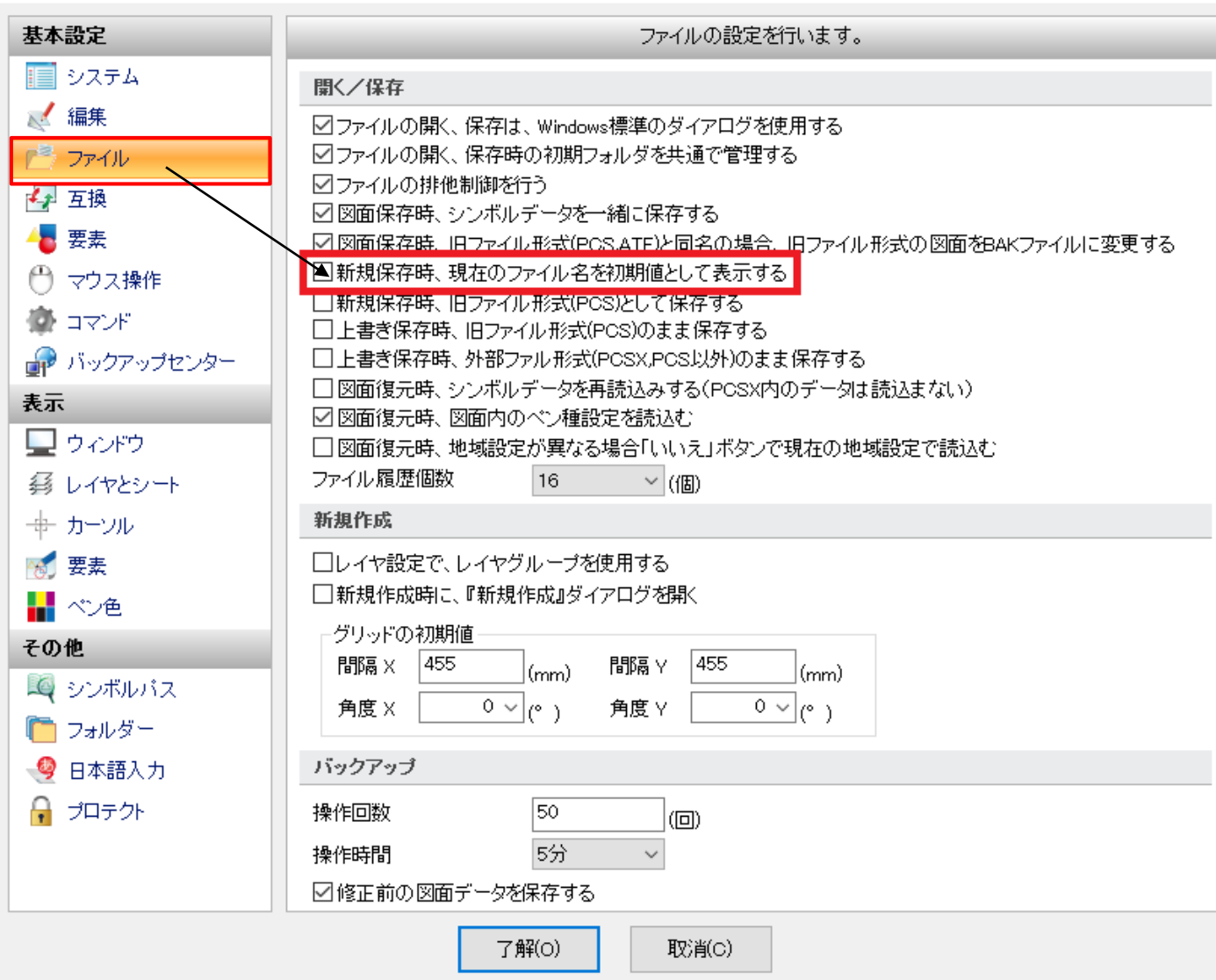
Q. 取引先から受け取った外部ファイル(JWW,DXF,DWG等)をANDESの形式(PCSX)に保存する時、元々のファイルと同じ名称にして保存できるようにしたい。

A. ホームタブ/操作パネルの凹みボタン/ファイル から、
"新規保存時、現在のファイル名を初期値として表示する"チェックを入れることで可能になります。



1. "元に戻す", "やり直し" コマンド右下の凹みボタンをクリックします。

システム設定



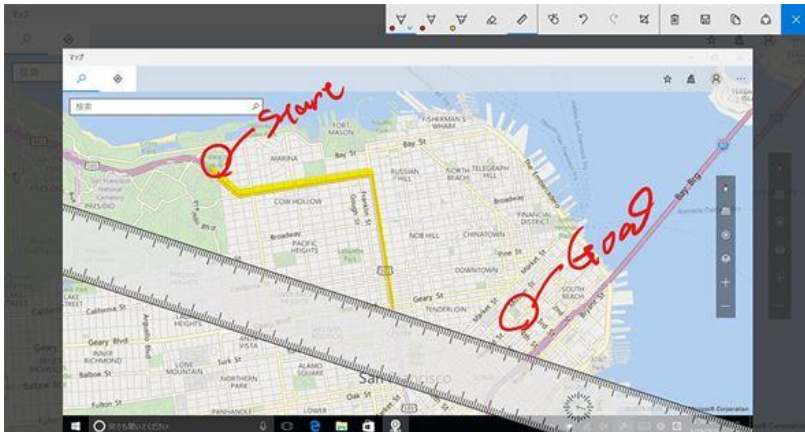
2. システム設定-基本設定-ファイル項目の開く/保存 から、
"新規保存時、現在のファイル名を初期値として表示する"
チェックを入れて、了解ボタンを押します。

※この画像は水匠2016L04のもので
お使いのバージョン、レベルによっては、
若干異なることがあります。

Q1.Windows10で、画面に直接書き込みができるようになるという噂は本当ですか？

A1. 近日配信される大型アップデート(Anniversary Update (Redstone 1))で追加される新機能、「Windows Inkワークスペース」で可能になります。
今回は、この機能をより使いやすくするツールをご紹介します。

◆ 「Windows Inkワークスペース」



「Windows Inkワークスペース」とは、
スクリーンショットの上に書き込める「画面スケッチ」
イラストや図などを作成できる「スケッチパッド」
ちょっとしたメモをデスクトップに貼り付けておける「付箋」
といった機能があり、手書き感覚で作図ができるツールです。

◆ 入力方法

タブレットPCの場合

① 直接入力



- 直接タブレットに記入する方法です。
一番手間が掛からないですが、
上手く記入するにはコツが要りそうです。

② 専用ペンで入力



- タブレットによっては専用ペンが付いていることがあります。
もし付いていない場合は別途購入する
必要があります。
安いものなら100円単位からありますが、
やはりWACOMのものがお勧めみたいです。

デスクトップPCや普通のノートPCの場合

③マウスで入力



- ひたすら根気が要ります。
出来れば何か道具を用意した方がやりやすいと思います。

④ペンタブレットで入力



- 紙に書くような感覚で文字やイラストを記入することができます。
一般的にWACOMの商品有名です。
値段的にも、3000円ぐらいから50000円ぐらいまで、様々あります。

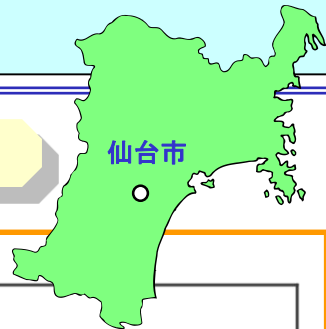
⑤液晶タブレットで入力



- 画面に直接記入できますし、機能も充実しています。
ただし、値段がWACOMの商品だと10万円からと高額なものになってしまいます。
海外製の商品だと5万ぐらいの商品もあります。値段をとるか、機能をとるか、悩ましいところです。

今回ご紹介しました「Windows Inkワークスペース」以外にも、便利な機能が多数追加されるようです。

Windows10をお使いの方は、この機会に最新のアップデートを試してみたいかがでしょう。



8月の仙台といえば「仙台七夕まつり」！！仙台七夕を100倍楽しめる情報をお届けします(^^)／

東北三大祭りのひとつ！

江戸風七夕文化を融合させた400年以上前に始まったお祭り！

歴史は古く仙台藩祖伊達政宗公が健在であった時代、元和4年（1618年）には七夕行事を取り行っていた証拠にそれに関する和歌を詠んだ文献が残されているそうです。一部ご紹介いたします、

「まれにあふ こよひはいかに七夕の そらさへはるる あまの川かせ」
 「七夕は としに一たび あふときく さりてかへらぬ 人のゆくすえ」

これを含め計8首詠まれたそうで、政宗公も七夕の夜には筆を執りたくなるほど思いを馳せていたのですね。



☆おまつり広場！！

伝統・歴史、グルメ、多彩なステージイベントなど。仙台七夕の魅力、いろんな角度から満喫できます。笹飾りをご覧になったら仙台の美味と冷たい飲み物はいかがですか。昼と夜、違った雰囲気味わえるくつろぎの場へ、ぜひお立ち寄りください。ステージでは和太鼓であったり、仙台のバスケットチーム「89ERS」のチアガール&ジュニアのショーや、FMラジオの公開収録などをやっています。



☆5日には前夜祭として1,6000発の花火大会

仙台の夜空を彩る風物詩「仙台七夕花火祭」は今年で47回目を迎える。今年のテーマは「きらめき～笑顔あふれる未来へ～」。市民で丸となり、光り輝く未来を創造していきたい、という願いが約1万6000発の花火で表現される。雨が降った場合、小雨は決行、荒天時は8月9日に延期されるそうです。毎年50万人もの人出が予想されていますので混雑は必至！



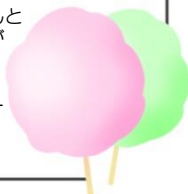
☆仙台七夕バスツアー

仙台市内周辺部商店街を巡るバスツアー。風情溢れる手作りの笹飾りがご覧になれます。おりひめコース、ひこぼしコース、天の川コースとめぐる場所が違う3コースから選べます。案内役はせんたい・杜の都親善大使が務めます！



☆伊達武将隊による夜間演武が楽しめる「仙台城跡ナイトイベント」

仙台城址は青葉山公園の高台にあります。日没から23時までライトアップがされています。なんと七夕期間中は色鮮やかな特別カラーでライトアップがされるそうなのでこちらも必見です！「仙台城跡ナイトイベント」では、仙台宮城をPRする目的で結成された集団、伊達武将隊の演武ショーが行われます。お子さんや伊達政宗好きな歴女さんなどにおすすめです。



☆それぞれに意味のある「7つ飾り」をチェック！

大きな迫力ある笹飾りも良いですが、「7つ飾り」と呼ばれる小物も必見！今では七夕の定番となっている笹にくくりつける短冊には自身の夢や願いを書き込むと思いますが、本来は墨で詩歌を書くことで学問や書道の上達を願ったそうです。折り鶴や吹き流しなどの飾りにも願いや意味があります。お祭り期間中、素朴な7つ飾りがどこにあるかを探してみるのもおもしろいと思いますよ。

- 短冊...学問・書道の上達
- 紙衣...病氣・災難の回除け、裁縫上達
- 投網...豊漁・豊作
- 折鶴...家内安全・健康長寿
- 屑籠...清潔・俊約
- 巾着...商売繁盛
- 吹き流し...織姫の織糸

参考URL:<http://www.sendaitanabata.com/>

セミナー情報

7月15日、システムズナカシマ仙台営業所・会議室にて無料講習会・水匠for申請 給水初級編を開催しております。デモ機を使用し、実際に水匠for申請を触って頂きました。中級、上級編開催のご要望もございましたので現在企画中です。今後も皆様のご参加お待ちしております。



※新CAD ANDES水匠for申請のお問い合わせは
 システムズナカシマ仙台営業所 TEL022-713-7088 大久保・鈴木まで

無料講習会情報

今後も開催して参ります、無料講習会。
 下記に3か月分の予定を記載しております。

- 新入社員にCADを使えるようになってほしい
- 作図が早くなる、便利な機能を教えてほしい
- 分からない部分がある

CADのお悩みを解決致します。是非お役立て下さい。参加のお申し込みは、期日が近くなりましたら、FAXにてアナウンスさせていただきます。そちらがお申し込み用紙になっておりますので、FAXにてご返信ください。

今後の予定

9月9日(金)	電匠	初・中級編
10月7日(金)	水匠for申請	初・中級編
11月11日(金)	電匠	初・中級編

※都合により日程は変更になる場合があります。

東京支店だより



こんにちは、東日本サポートセンターの高山です。
厳しい暑さが続いておりますが、本格的な夏を迎え熱中症などにお気を付けください。今回は関東で開催予定の花火大会をご紹介します。

千葉市民花火大会/千葉

開催日時: 8月6日

19:30~20:30

千葉市のウォーターフロント「幕張の浜」で、1時間に県内最大級の15,000発の打ち上げ、千葉開府890年記念プログラム、海上ミュージックスターメイン、尺玉の打ち上げ、LOVEメッセージ花火など、さまざまなプログラムで幕張の夜空を彩ります。

熊谷花火大会/埼玉

開催日時: 8月13日

19:00~21:00

花火業者7社によるスターメインコンクールなどが見どころです。見晴らしがよいので、遠くからでも眺められるのが魅力です。会場には約500の夜店が並び、夏を思い切り満喫できます。

神宮外苑花火大会/東京

開催日時: 8月20日

19:30~20:30

東京三大祭りの一つです。1万2千発の花火が東京の夜空を彩ります神宮外苑花火大会の見どころは花火だけではなく、人気アーティストのライブも楽しめるところです。花火大会では珍しく全席指定の有料席がメインです。



<http://hanabi.walkerplus.com>より転載 熊谷花火大会



<http://t.pia.jp>より転載(神宮外苑)



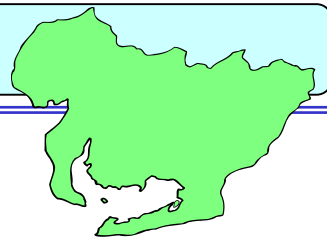
千葉市民花火大会

講習会のお知らせ

以下の日程で無料講習会を予定しています。皆様奮ってご参加ください。
参加人数には限りがありますので、お早目のお申込みをお勧め致します。

開催日	ソフトウェア	会場	定員	内容
8月25日	ANDES電匠	株式会社システムズナカシマ 東京支店会議室	10名	初級編—初めて電匠を使用する方向けの講習です。講師：武内
8月26日	ANDES水匠	株式会社システムズナカシマ 東京支店会議室	10名	初級編—初めて水匠を使用する方向けの講習です。講師：武内
9月15日	ANDES電匠	株式会社システムズナカシマ 東京支店会議室	10名	初級編—初めて電匠を使用する方向けの講習です。講師：武内
9月16日	ANDES水匠	株式会社システムズナカシマ 東京支店会議室	10名	初級編—初めて水匠を使用する方向けの講習です。講師：武内
9月28日	ANDES水匠	株式会社システムズナカシマ 東京支店会議室	8名	基本編—初めて水匠を使用する方向けの講習です。講師：植月

名古屋営業所だより




■中部・北陸エリア 9月～10月 CAD無料講習会スケジュール

以下の内容とスケジュールでCAD講習会を開催致します。今回も各地で開催しております。お忙しい時期とは存じますが、万障繰り合わせの上ご参加ください。詳細は改めてFAXにてご連絡させていただきます。

開催日	ソフトウェア	会場	住所・電話番号	定員	内容
9 / 6	ANDES-水匠 for申請	株式会社システムズ ナカシマ 名古屋営業所	名古屋市天白区原2丁目 3207 原ITビル3階 TEL：052-800-5911	4名	初級・中級編 給排水図面作図 開催時間：13:30～16:30 詳細は薬師寺までお問合せください。
9 / 8	ANDES-水匠 for申請	株式会社システムズ ナカシマ 名古屋営業所	名古屋市天白区原2丁目 3207 原ITビル3階 TEL：052-800-5911	4名	初級・中級編 給排水図面作図 開催時間：13:30～16:30 詳細は川上までお問合せください。
10 / 4	ANDES-電匠	株式会社システムズ ナカシマ 名古屋営業所	名古屋市天白区原2丁目 3207 原ITビル3階 TEL：052-800-5911	4名	初級・中級編 汎用～電気機能の基礎 開催時間：13:30～16:30 詳細は薬師寺までお問合せください。
10 / 7	ANDES-水匠 for申請	株式会社システムズ ナカシマ 名古屋営業所	名古屋市天白区原2丁目 3207 原ITビル3階 TEL：052-800-5911	4名	初級・中級編 給排水図面作図 開催時間：13:30～16:30 詳細は川上までお問合せください。
11 / 11	ANDES-水匠 for申請	株式会社システムズ ナカシマ 名古屋営業所	名古屋市天白区原2丁目 3207 原ITビル3階 TEL：052-800-5911	4名	初級・中級編 給排水図面作図 開催時間：13:30～17:00 詳細は川上までお問合せください。

■イベント紹介 あいちトリエンナーレ2016

あいちトリエンナーレは3年に一度、愛知県で開催する国際的な現代アートの祭典です。2010年の第1回から数えて今年で3回目の開催になります。第1回は57万人、第2回は62万人の入場があり、回を重ねるごとに規模が大きくなってます。



「現代アート」という言葉を聞くと難しいものを想像しますが、見るだけでも楽しい不思議なオブジェが街中にあるだけでも気分を味わえます。第2回のプレイベントでは岡崎市のゆるキャラ、「オカザえもん」が“作品”として初登場しました。敷居は高くないけれど、とても奥深いアートの世界に是非足を伸ばしてみたいでしょう。

テーマ
虹のキャラヴァンサライ 創造する人間の旅
Homo Faber: A Rainbow Caravan

芸術監督
港 千尋

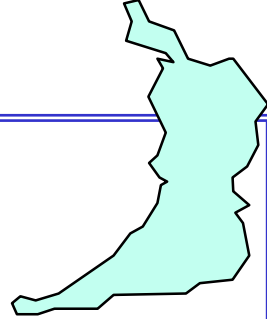
会期
2016年8月11日（木・祝）～10月23日（日） [74日間]

主な会場
愛知芸術文化センター
名古屋市美術館

名古屋市内のまちなか（長者町会場、栄会場、名古屋駅会場）
豊橋市内のまちなか（PLAT会場、水上ビル会場、豊橋駅前大通会場）
岡崎市内のまちなか（東岡崎駅会場、康生会場、六供会場）

現代美術を基軸としながら、ダンスやオペラなどの舞台芸術も展開します。
まちなかでのパフォーマンスや作品展示等の展開により、賑わいを創出します。
幅広い層を対象とした普及・教育プログラムを展開します。
多様な主体との連携による様々な事業を展開します。
県内での広域展開を図り、より多くの方々に現代芸術に触れていただける機会を創出します。

あいちトリエンナーレ2016 公式サイト より
<http://aichitriennale.jp/index.html>



こんにちは、大阪営業所・CS課の庄子裕介です。
もう夏ですね！ビールの美味しい季節になりましたね！
そこで、今回は関西の美味しいビアガーデンをご紹介します！

サントリー屋上ビアガーデン

サントリー本社ビル屋上で開かれるビアガーデン。
大阪駅から近く、ガーデンテラス風のビアガーデンとして人気となっています。その年のテーマに沿ったドリンクメニューも楽しめます。名物のジンギスカンをはじめ、さまざまなフードメニューも揃っています。オフィスビルが立ち並ぶ大阪の街の真ん中で、開放感に包まれる屋上ビアガーデンを楽しめます！

住所：大阪市北区堂島浜2-1-40 サントリービル屋上
時間：17：30～21：30（ラストオーダー 21：00）
休み：期間中無休
開催期間：5月中旬～9月下旬。約350席



ANAクラウンプラザホテル大阪

シェフが目の前で作るライブキッチンなど多彩な演出で人気のビアガーデン！平日に5Fガーデンスペース“パティオ”で行われるビアガーデンは「飲んで食べて楽しいビアガーデン」をコンセプトに開催されています。一流ホテルのシェフが織り成すおいしい料理と、冷えたビールをはじめ豊富な種類のドリンクもいただけます。

住所：大阪府大阪市北区堂島浜1-3-1 ANAクラウンプラザホテル大阪5F
時間：17:30～21:00
休み：土日祝
開催期間：5月中旬～9月中旬



阪急トップビアガーデン

大阪最大級の広さを誇るビアガーデン！
どんな人数に対応できる総座席で、HEPFIVEの観覧車やグランフロント大阪の夜景も一望できます。
今年のテーマは『ビアキャンプ』夏ならではの豪快料理を楽しめます。時間無制限など、様々な特典も用意されております。

住所：大阪府大阪市北区角田町8-7 阪急うめだ本店13F
時間：17：00～22：30（受付 午後20：30まで）
休み：雨天時中止
開催期間 2016年4月20日（水）～10月10日（月・祝）



私も、大阪営業所に配属されるまでは、お酒が全くダメだったのですが、こちらに来てからはビールの美味しさを知ってしまいました！車移動が多いのでなかなか行けないのですが、ビアガーデンで気持ちよく飲んでいる方を見かけると、飲みたくなってたまりません！！



岡山支店だより



今月は岡崎が担当させていただきます。

しかし、毎日暑いですね。運転時間が長いので、右手だけどんどん焼けています（笑）

年齢も年齢なので、シミなどが恐ろしいと思いつつ外出している毎日です。

暑いですので、水分と塩分をしっかり摂取して、熱中症には十分気を付けてお仕事してください。

岡山支店からの無料講習会のご案内

8月は、久々に四国を中心とした無料講習会を開催いたします。

対象の地区のお客様にはDMを発送させていただいておりますが、今回は水匠for申請の2016の集合式の説明と、フリーでどのソフトでもご質問に対応するように時間を取っております。

詳細につきましてはHPまたは、岡崎・南雲までお問い合わせください。

8月23日（火曜日）高知会場 春野文化ホール（ピアステージ）会議室

日時	ソフト名	講習内容	会場	定員
8月23日 13:00~14:30	水匠 for 申請 (水匠Pro)	水匠2016 新機能・改良機能説明会	春野文化ホール 会議室	10
8月23日 14:45~16:40	ANDESシリーズ 全般	フリー講習	春野文化ホール 会議室	10

8月24日（水曜日）香川（西）会場 観音寺商工会議所 小ホール

8月25日（木曜日）香川（東）会場 サンポートホール高松 65会議室

8月26日（金曜日）徳島市生涯福祉センター（ふれあい健康館） 第1会議室

日時	ソフト名	講習内容	会場	定員
8月24日（水） 8月25日（木） 8月26日（金） 10:00~12:00	ANDESシリーズ 全般	フリー講習	観音寺商工会議所 サンポート高松 徳島市生涯福祉センター (ふれあい健康館)	10
8月24日（水） 8月25日（木） 8月26日（金） 13:00~14:30	水匠 for 申請 (水匠Pro)	水匠2016 新機能・改良機能説明会	観音寺商工会議所 サンポート高松 徳島市生涯福祉センター (ふれあい健康館)	10
8月24日（水） 8月25日（木） 8月26日（金） 14:45~16:40	ANDESシリーズ 全般	フリー講習	観音寺商工会議所 サンポート高松 徳島市生涯福祉センター (ふれあい健康館)	10

夏と言えば、やっぱり冷たいものが食べたい季節ですね。

先日妹と蒜山高原に行ってきました、その帰りに落合にあるジェラート屋さん「醍醐桜」に行ってみました。

名前からするとジェラートな感じじゃないのですが・・・

蒜山のジャージー牛乳を使ったジェラートで、岡山県内何か所かジェラート屋さんめぐりをしておりますが、個人的にはかなり高得点のお店です。

蒜山高原センターのジャージーソフトも美味しいですが、ちょっと下道を通って帰るのであれば、ぜひお勧めのお店です。

余談ですが、蒜山高原でのお勧めは「ブルーベリー狩り」です。

蒜山ジャージーランドでやっているのですが、大人800円で大粒のブルーベリーが40分間、思い切り食べれて、更に手渡されるカップにお持ち帰りもできて、美味しい蒜山ジャージーヨーグルトまで1個ついてきます。

炎天下なので暑いですが、お得感満載です。夏休みにいかがでしょうか。



酪農家の手作りジェラート 醍醐桜

住所: 真庭市西河内568-2

TEL: 0867-52-0181

営業時間: 11:00~18:00

定休日: 不定休

(1・2月は毎週水曜お休み)