

ANDESニュースは毎月1日(休日の場合は休日明け)に発行しております。



初夏の候、貴社ますますご繁栄のこととお慶び申し上げます。
いつも一方ならぬお力添えにあずかり、誠にありがとうございます。

- 1)「拾いの匠(近日リリース予定)」について
- 2)よくあるご質問から「ユーザツールバー/リボンバーのカスタマイズ」について
- 3)IT情報・拠点情報

電気・空調衛生工事向け材料拾い出しシステム

拾いの匠

手拾い感覚で、素早く正確な材料拾いを実現

作業時間を
40%~60%
削減!!

紙図面
CADデータ
PDF図面

集計表
CSVデータ
根拠図面

材料拾いに掛かる時間を短縮して積算業務を効率化!

- ☑ 水道、電気、空調工事の図面から素早く材料の拾い出しを行えます。
- ☑ 材料拾い出しの軌跡が残るので、拾い漏れを防ぐことができます。
- ☑ 自動で材料の集計・並び変えを行うので、時間の短縮ができます。
- ☑ 配管や機器の仕様が変更になっても、情報を簡単に変更できます。
- ☑ 拾い結果は、6種の集計表、CSV、根拠図面として出力できます。

拾いの匠

拾いの匠は、CADデータやPDF図面または紙図面をスキャナから読み込んで、図面上で拾い作業が行えるシステムです。材料の集計・並び替えを行い、拾い出し集計表の印刷やデータ出力が可能です。

拾い出し作業の流れ

STEP1 データの読み込み

材料拾いを行いたい図面を読み込みます。紙図面やCADデータ、PDF図面などの読み込みが可能です。



画像データ

TIFF,BMP,JPG,PDF(ラスタ)

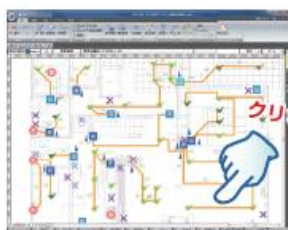


CADデータ

DXF,DWG,JWW,JWC,SFC,P21,PCS,PDF(ベクタ)

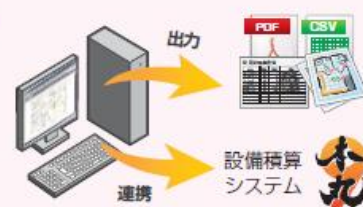
STEP2 材料拾い出し作業

画面上で材料の拾い出しを行います。部材を選択してクリックするだけ。



STEP3 各種データへ出力

拾い出し結果を集計表、根拠図面、PDF、CSVデータなどの形式で出力。
※積算システムとの連携も可能です。



機能紹介

豊富な資材情報を搭載

電気、空調、衛生工事に関する様々な資材情報を搭載しています。個数、長さ、面積で拾い出しを行えます。



複合資材、雛型資材の活用

同時に複数の資材を選択して拾い出しできます。よく使う資材は雛型に登録して資材選択の時間を短縮できます。



図面から資材情報を取得

前に拾った材料を選択すると、その資材情報を取得し、拾い出しを行えます。凡例表から情報を取得することも可能です。



資材チェックと寸法表示

リストを選択すると図面内の材料が点滅し資材確認が行えます。配線や配管には寸法を表示し漏れを防ぐことが可能です。



充実した図面補正機能

スキャナから取り込んだ図面の寸法や縮尺補正、CADデータの縮尺補正、PDF図面の自動CAD変換などの機能を搭載。



材料拾い出し結果の出力

根拠表・工種別・資材集計表など6種の帳票やPDFやCSVデータに出力可能です。積算システムとの連携も可能です。



販売

株式会社 システムズナカシマ
http://www.systems.nakashima.co.jp/

東京	〒101-0032 東京都千代田区岩本町 2-8-8 栄ユニゾ岩本町二丁目ビル2階 TEL : (03)5821-9761 FAX : (03)5821-9762
岡山	〒700-0982 岡山県岡山市北区中島町 2-3-19 TEL : (086)234-8111 FAX : (086)234-8355
大阪	〒532-0011 大阪府大阪市淀川区西中島 6-11-25 第10新大阪ビル701 TEL : (06)6390-1500 FAX : (06)6390-1600
名古屋	〒468-0015 愛知県名古屋市長天白区原 2-3207 原 IT ビル 3 階 TEL : (052)800-5911 FAX : (052)800-5912
仙台	〒980-0014 宮城県仙台市青葉区本町 1-2-20 KDX 仙台ビル 8 階 TEL : (022)713-7088 FAX : (022)713-7090
福岡	〒812-0897 福岡県福岡市博多区半道橋 1-16-14 TEL : (092)481-9038 FAX : (092)473-8746
本社	〒709-0625 岡山県岡山市東区上道北方 689-1 TEL : (086)279-7700 FAX : (086)279-4788

Q1.無料アンチウイルスソフトavastを導入していると、水匠の一部リボンバーが動作しない。

A1. avast側で水匠システムの除外設定を行う必要があります。

◆avastの除外設定

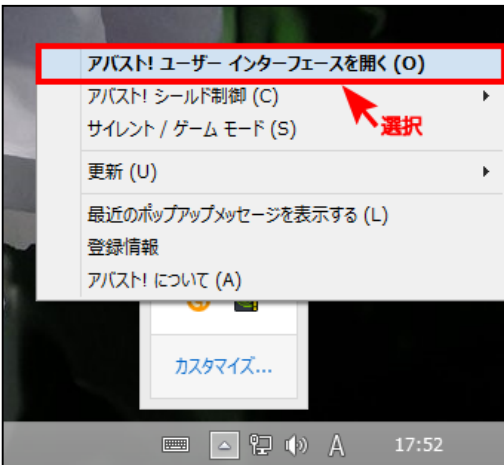
①タスクトレイの「avast」のアイコンを右クリック



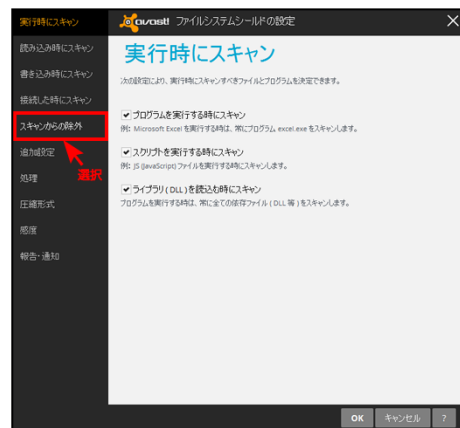
④「常駐保護」→「ファイルシステムシールド」をクリック



②「アバスト! ユーザーインターフェイスを開く」をクリック



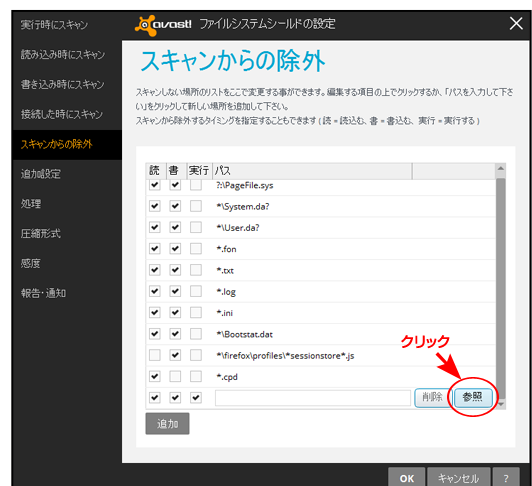
⑤左側にある「スキャンからの除外」をクリック



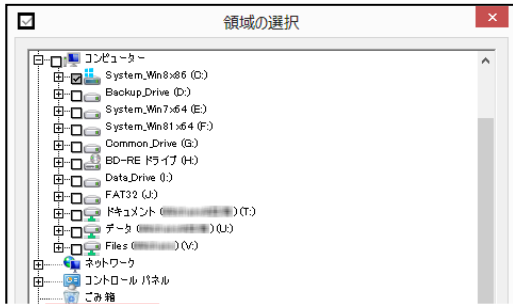
③画面左下の「設定」をクリック



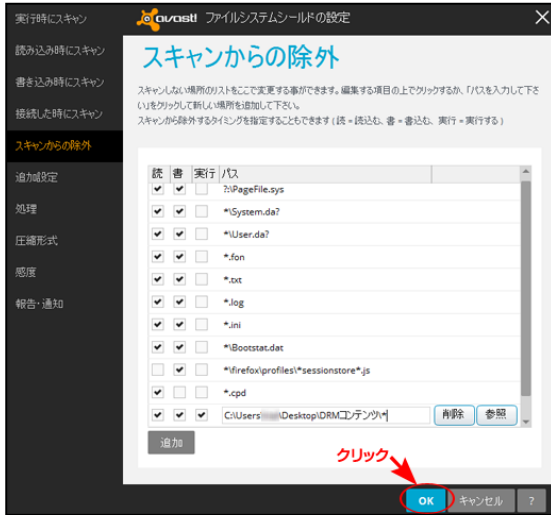
⑥「参照」をクリック



⑦ 「C:\Program Files(x86)\ANDES2014\…」を選択



⑧ 「OK」をクリック



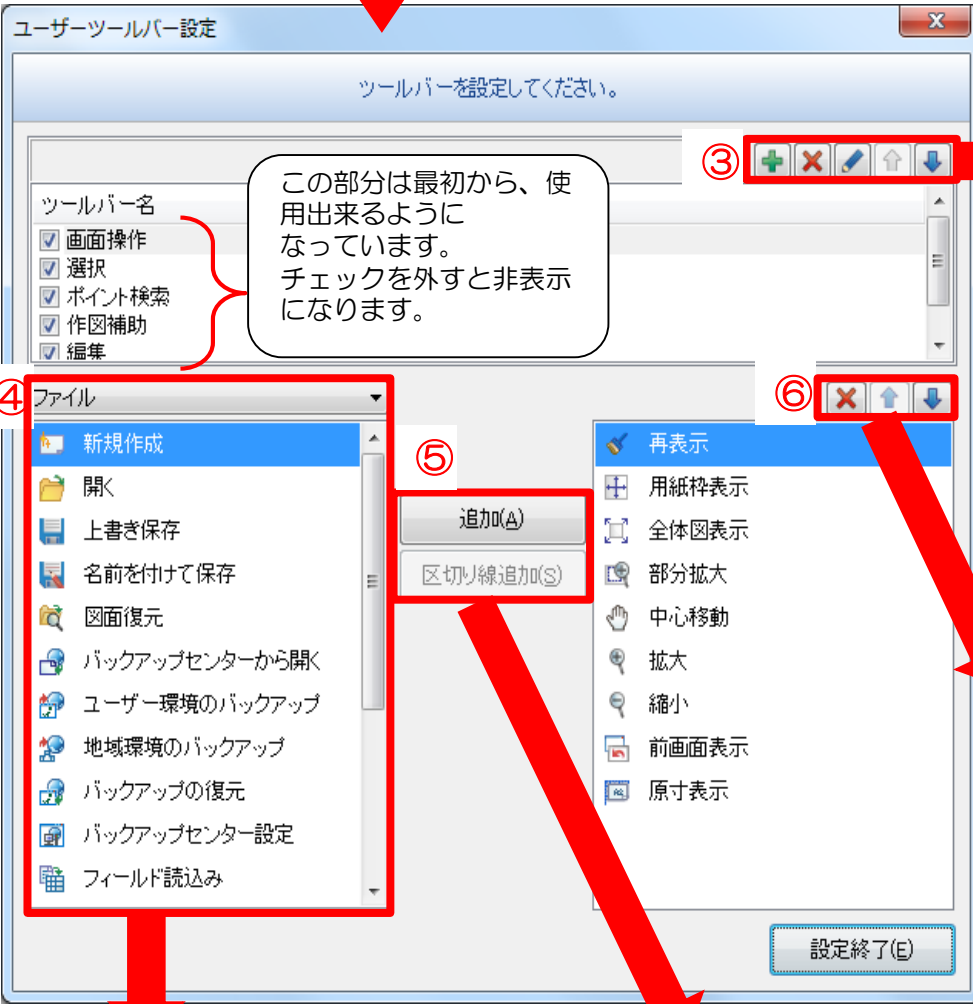
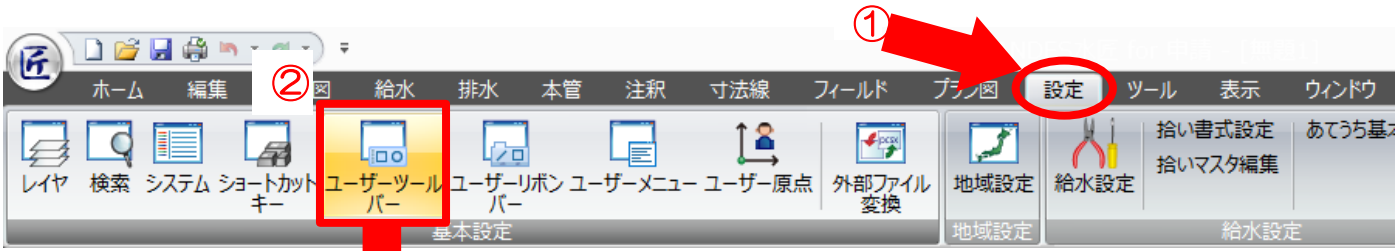
⑨ ×をクリックします。



よくあるご質問から

Q1. 「ユーザツールバー」を、「作成・追加・編集」したい。

A1. 「設定」 → 「ユーザツールバー」ボタンから設定可能です。



この部分は最初から、使用出来るようになっていました。チェックを外すと非表示になります。

- ツールバーを追加する場合、クリックします。『ツールバー名』ダイアログボックスが表示されます。
- ツールバーを削除する場合、クリックします。『確認』ダイアログボックスが表示されます。
- ツールバーを編集する場合、クリックします。『ツールバー名』ダイアログボックスが表示されます。
- 選択したツールバーを上下に移動する場合、クリックします。
- 選択したコマンドを削除する場合、クリックします。
- 選択したコマンドを上下に移動する場合、クリックします。

「コマンドの種類」 コマンドの種類をリストより選択します。

「コマンド一覧」 登録可能なコマンドをリストより選択します。

「追加 (A)」 ツールバーにコマンドを追加する場合、クリックします。

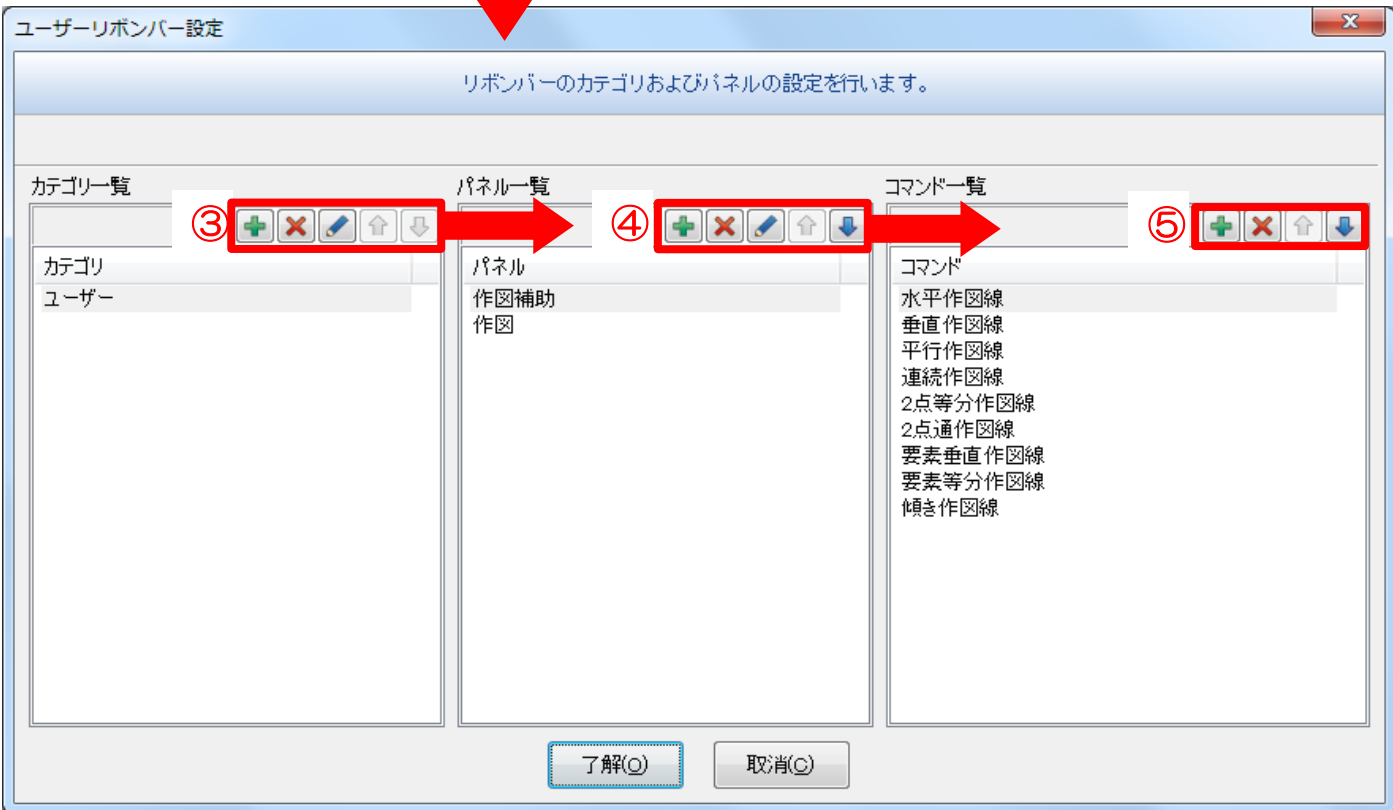
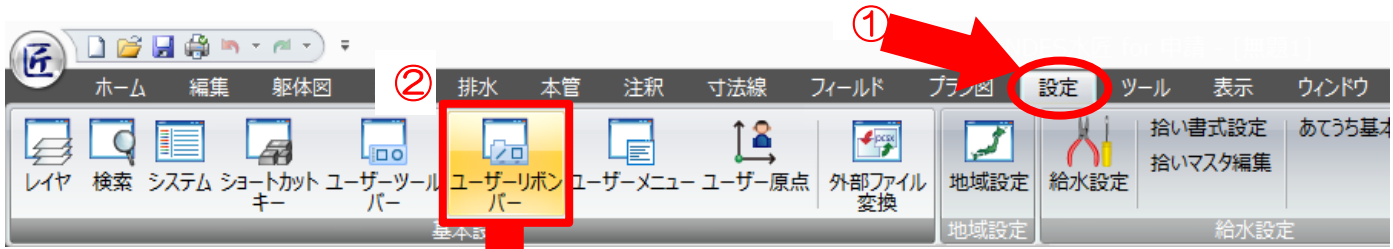
「区切り線追加 (S)」 ツールバーに区切り線を追加する場合、クリックします。

◆ポイント : 1個のツールバーにはいくつでもコマンドを登録することができますが、モニタの解像度によってはすべて表示しきれない場合があります。

よくあるご質問から

Q1. 「ユーザリボンバー」を、「追加」したい。

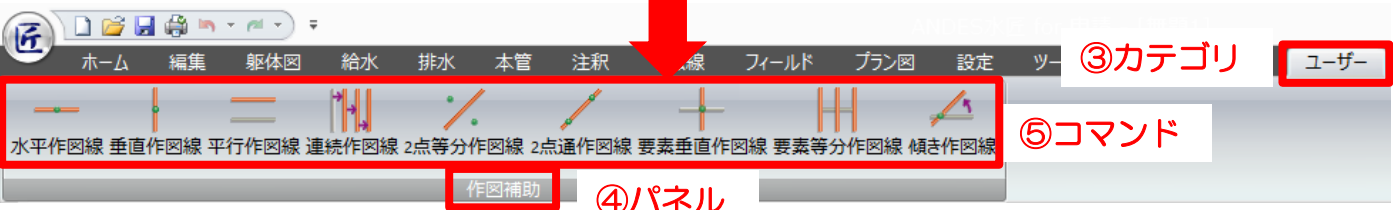
A1. 「設定」 → 「ユーザリボンバー」ボタンから追加可能です。

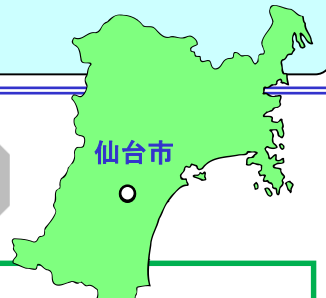


「ユーザリボンバー」の「カテゴリー」、「パネル」の設定、及び「コマンド」の追加を行います。

- カテゴリーを追加する場合、クリックします。『カテゴリ名』ダイアログボックスが表示されます。
- 削除するカテゴリを選択し、クリックします。『確認』ダイアログボックスが表示されます。
- 編集するカテゴリを選択し、クリックします。『カテゴリ名』ダイアログボックスが表示されます。
- 選択したカテゴリを上下に移動する場合、クリックします。

◆ポイント : “パネル一覧”・“コマンド一覧”も同様の操作となります。





初夏の陽気にさそわれてどこか出かけたいという方もいらっしゃるのではないのでしょうか。そんな今月は仙台新施設情報をお届けします。

仙台新施設情報

2016年7月1日に仙台駅西口側でグランドオープン予定の『仙台PARCO2』の情報をご紹介します。3月にオープンした「エスパル仙台東館」と合わせて、新施設めぐりを楽しんでみるのも良いかもしれません。

オトナ考える PARCO

PARCOというと若い方の行く施設というイメージの方が多くかと思いますが、仙台PARCO2はこれまでのPARCOとは違う“オトナ”をメインターゲットにした新しいPARCOのようです。仙台で暮らす“オトナ”たちと“オトナの感性を持った全ての人たち”に向けて、「ゆしさ」や「満足感」を感じる空間と、少し上質で手の届く「衣」「食」「住」「楽(たのしみ)」を提案するというコンセプトでオープンする予定です。



夏季限定ビアガーデン

開放的な屋上で手ぶらでバーベキューが楽しめる施設もオープン予定！
 仕事帰りにお友達と、休日にご家族と街ナカでバーベキューを楽しむのも良いかもしれません！

※営業日(予定)：2016年7月1日(金)～9月4日(日)

最新鋭の映画館

6階～9階には3次元音響などの最新鋭設備を備えた9スクリーン、約1,700席のTOHOシネマス仙台もオープン！
 映画以外にもコンサートやスポーツのライブビューイング(生中継)にも取り組んでいく予定です。



詳細は公式ホームページより

グランドオープンでは、東北初出店 38 ショップを含む合計 83 のショップが新規オープンいたします。テナントの概要は下記公式ホームページよりご確認頂けますので、気になるお店を探して是非お出かけしてみてください。

▼公式ホームページ <http://sendai.parco.jp/web/newparco/>

セミナー情報

5月19日(木) 青森県十和田市にて無料講習会を開催致しました。

水匠for申請を使用し、給排水 初・中級編として開催致しました。
 5社6名様にご来場頂き、お役立ち機能のご紹介やお得なキャンペーンのご案内などを交えて進行させて頂きました。



※新CAD ANDES電匠/水匠のお問い合わせは
 システムズナカシマ仙台営業所 TEL022-713-7088 大久保・鈴木まで

無料講習会情報

今後も開催して参ります、無料講習会。
 下記に3か月分の予定を記載しております。

- ・新入社員にCADを使えるようになってほしい
- ・作図が早くなる、便利な機能を教えてほしい
- ・分からない部分がある

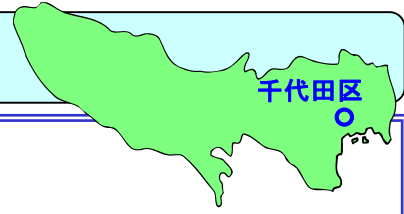
CADのお悩みを解決致します。是非お役立て下さい。

参加のお申し込みは、期日が近くなりましたら、FAXにてアナウンスさせていただきますので、そちらがお申し込み用紙になっております。FAXにてご返信ください。

今後の予定

6月17日(金)	電匠	中・上級編
7月8日(金)	水匠(予定)	未定
9月9日(金)	電匠(予定)	未定

※都合により日程は変更になる場合があります。



こんにちは、東京支店CSグループの野村です。

皆さん如何お過ごしでしょうか。今年も梅雨の季節になってまいりました。最近では朝夕涼しくて過ごしやすそうですね。風邪には気をつけましょう。

今月から健康診断がスタートしましたが、みなさん運動はやっていますか。なかなか計画的に実践するのは難しいですが、私も子供のレッスン中に壁打ちで汗を流しています。という事で、今回は子供が通っているテニスクラブのご紹介です。ここは千葉県の野田市にあるテニスクラブで、今年の4月からお世話になっております。5月からは次男もレッスンをスタートし、毎週末ほぼここで過ごしております。

ロイヤルSCテニスクラブ



緑豊かな自然に囲まれてのリゾートテニス満喫できます。東京からでも約1時間で来れ、宿泊施設もあります。5名以上ならバーベキューもでき、この季節は最高ですね。最近バーベキューをやっている方を良く見ますが、ボリューム満点で練習後のビールが最高においしそうに見えます。

テニスコートはオムニとハードコートで全部で15面ぐらいあり、毎週多くの方が練習に試合に来られていますね。

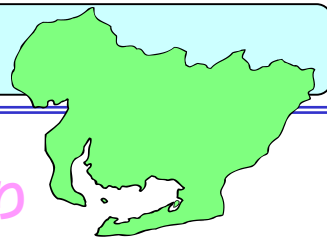


レンタルコートも近隣のテニスクラブに比べると非常にリーズナブルな価格です。時間帯を選べばかなりお得だと思います。価格はホームページをご参照下さい。

上記のセンターコートは1500以上の収容できるスタントを設置しています。



ここは以前、めっちゃいけの企画で岡村と修造がきたらしいです。最近では錦織がかんばっている影響でテニスを始める子が増えていますね。うちの子供もテニスを始めて6年目ですが、かなり上手になってきました。今年は大会にも参加予定なので、目指せ優勝！目指せ体重-5Kg！



■イベント紹介 花フェスタ記念公園 春のバラまつり

今月の名古屋営業所たよりは柄にもなく、バラのお話です。バラは春にしか咲かない「一季咲き」のものと、春から霜がおりるころまで繰り返し咲く「四季咲き」のものがあります。バラは一年中見ることができのですが、春は最もたくさんの種類のバラを見ることができる季節なのです。

そんなバラを満喫できるのがバラ園なのですが、国内で有名なバラ園といえば、新種バラの開発までしている千葉の「京成バラ園」や、都内最大のバラ園がある「神代植物公園」がありますね。まったく柄ではありませんが、東京支店に居た頃は妻の影響で何度か足を運びました。下の写真は京成バラ園へ秋バラを見に行った時のものです。

さて、中部地区にはどんなバラ園があるかというと、岐阜県可児市の花フェスタ記念公園が最大規模のようです。

花フェスタ記念公園とは平成7年に開催された花の博覧会「花フェスタ'95ぎふ」の会場を岐阜県が再整備し、平成8年4月にオープンした県営の都市公園です。ナゴヤドーム約17個分(80.7ha)の広大な敷地では、約7,000品種30,000株のバラが植栽されたバラ園のほか、企画展示を行う「花のミュージアム」、一年を通じて季節の花木が楽しめる大温室「花の地球館」等があります。

5/14~6/19にかけて、イベント「春のバラまつり」が開催されていますので、お近くの方は是非、春バラを堪能しにお出かけください。

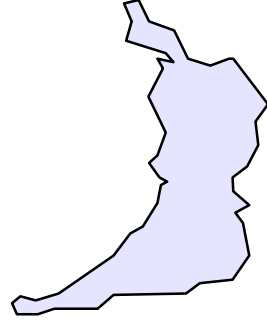
花フェスタ記念公園

岐阜県可児市瀬田1584-1



大阪営業所情報

こんにちは、大阪営業所・CS課の庄子裕介です。
もう夏ですね！関西にはいろいろな世界遺産があります。
今回はその一部をご紹介します。



姫路城

白鷲の姿に例えられる美しい城。築城400年の歴史を持つ、国宝姫路城は、法隆寺とともに日本で最初に世界遺産に登録された名城です。
大天守と3つの小天守からなる連立式天守で、白漆喰総塗籠造の白壁との見事な構成美が、白鷲の姿を想わせます。



- 時間／9:00～17:00(入城締切16:00。6～8月は1時間延長)
- 休業日／12月29日～31日
- 料金／大人600円、小・中学生200円
- TEL／079-285-1146
- ◆交通／JR・山陽 姫路駅から徒歩15分

高山寺

日本最古の茶園が残る寺。774年に開かれた1万点余りの寺宝の内、「国宝7点、重要文化財1500点」が存在致します。特に兎と蛙の相撲の絵で知られる鳥獣人物戯画は有名です。
実物は非公開ですが模写4巻が公開され、境内には日本最古といわれる茶園もあり、現在でも秋に献茶式が行われます。



- 時間／8:30～17:00
- 休業日／無休
- 料金／入山無料(10～11月の紅葉期500円)
- TEL／075-861-4204
- ◆交通／JR 京都駅から市バス 柵ノ尾下車徒歩5分

興福寺

五重塔がシンボルの寺。広い境内には、有名な五重塔をはじめ、「三重塔、東金堂、国宝館」など国宝建築物群が点在しております。
仏教彫刻類も“天平時代”や“鎌倉時代”の名品が豊富に保存され、近接する奈良公園は人と1200頭の鹿が共生する、緑豊かな公園となっています。



- 時間／9:00～17:00(拝観締切16:30)
- 休業日／無休
- 料金／国宝館：大人500円、東金堂：大人300円
- TEL／0742-22-7755
- ◆交通／JR 奈良駅 徒歩15分／近鉄奈良駅 徒歩5分



岡山支店だより



5月になって、なんだかもう7月くらいのような気温の日もあり、岡山支店の女子社員は「クールビズ」という名のもとに、身軽なポロシャツの制服(?)に衣替えいたしました。(出張はスーツを着ているのですが・・・日によっては暑いです)

岡山支店からの無料講習会のご案内

6月には、久々に岡山支店以外での無料講習会を開催いたします。今回は水匠for申請を基本とした講習会となっております。詳細はHPまたは、岡崎までお問い合わせください。7月中までには、他の地区も開催予定ですので、会場等が決まりましたら、対象の地区のお客様にご連絡させていただきますので、他県のお客様は今しばらくお待ちください。

広島会場 安佐勤労青少年ホーム (ユーストピア安佐)

日時	対象ソフト名	会場	定員
6月8日 (水) 10:00~16:45	水匠 for 申請 (水匠Pro)	安佐勤労青少年ホーム (ユーストピア安佐)	10

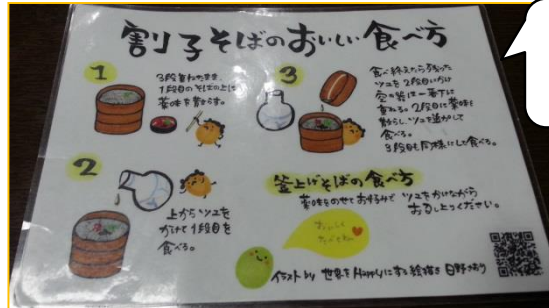
岡山会場 システムズナカシマ 岡山支店

日時	対象ソフト名	会場	定員
6月9日 (木) 10:00~16:45	水匠 for 申請 (水匠Pro)	システムズナカシマ 岡山支店 3F	10

今月のおいしかったもの。

これからの時期にさらにおいしく思える『出雲そば』です。このお店、「平和そば本店」といまして、出雲大社から徒歩10分くらいのところにあります。お客さんの近所で、そこにお店があるのは、ず〜っと前(多分15年以上前)から知っていたのですが、某グルメランキングのサイトをよく見ると人気が高いことに今頃になって気づき、「こりゃ行かねば〜!」ということで、早速行ってみました。

平日のお昼、しかも出雲大社からは少し離れた場所にも関わらず、地図を見ながら歩いてくる人など、結構いました。やっぱり出雲そばと言えば「割子蕎麦」なので、具の乗った高い「三色割子蕎麦」の方にしてみました。



地元のイラストレーターの方が書いた絵みたいです。

確かに蕎麦はおいしかったのですが、「三色割子蕎麦」は「割子蕎麦」と200円違うのですが、200円払う程ではないかと・・・ということで、ただの「割子蕎麦」を注文される方が良いかと思ます。「三色割子蕎麦」は「羽根屋」さんや「大梶」さんの方がうずらの卵が入っていて、個人的にはそっちの方がいいかも・・・。

平和そば本店
住所: 出雲市大社町杵築西2034
営業時間: 11:00~17:00(無くなり次第終了)
定休日: 木曜日
(出雲大社周辺のお蕎麦屋さんには、木曜定休が多いです。)