


ANDESニュースは毎月1日(休日の場合は休日明け)に発行しております。



新緑の候、貴社ますますご繁栄のこととお慶び申し上げます。
いつも一方ならぬお力添えにあずかり、誠にありがとうございます。

- 1) 熊本震災への弊社対応について
- 2) よくあるご質問から「ペン設定変更コマンド」について
- 3) IT情報・拠点情報

熊本震災の影響による重要なお知らせ

この度の突然の震災によって、被災にあった方に心からお悔やみ、お見舞い申し上げますとともに、被害に遭われた地域が一刻も早く復旧され、被災地の皆様の笑顔が見られる日が一日も早く来ることをお祈り申し上げます。

日頃よりお世話になっているお客様、パートナー企業の皆様におかれましても、社員の方、ご家族、お知り合いの方のご無事を心からお祈り申し上げます。

■ 災害に対しての弊社としての対応

災害に対しての弊社としての対応を以下のとおり予定しております。現在、弊社九州オフィスは通常業務を行っておりますが、交通インフラが安定していない為、お客様先を訪問しての満足な対応が行えない状況です。交通インフラが安定し次第、下記の対応を実施予定です。


- お客様利用システム無償提供
- セットアップ無料対応

■ 商品の出荷について

地震による公共交通機関の停止、一般道路の交通障害等により、各運送業者の体制維持が非常に困難な状況に陥っており、配達の日時指定が難しい状況となります。配送遅延・日時・時間指定の不可がございますことをご了承ください。

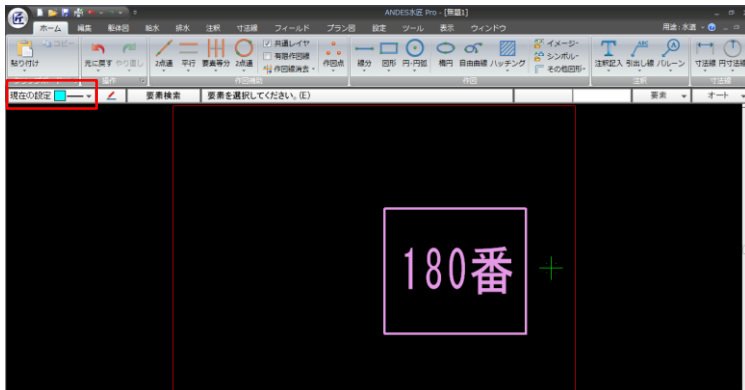
皆様には大変ご迷惑をお掛け致しますが、ご理解とご協力を賜りますようお願い申し上げます。

2. よくあるご質問から

Q1.要素の「ペン種」・「線種」を  ボタン をクリックする以外の方法ですぐに確認したい。

A1.要素を選択していない状態で図形要素の上を右クリックし、「ペン設定変更: (ペン種:X番 線種:X番)」 の表示から確認することができます。

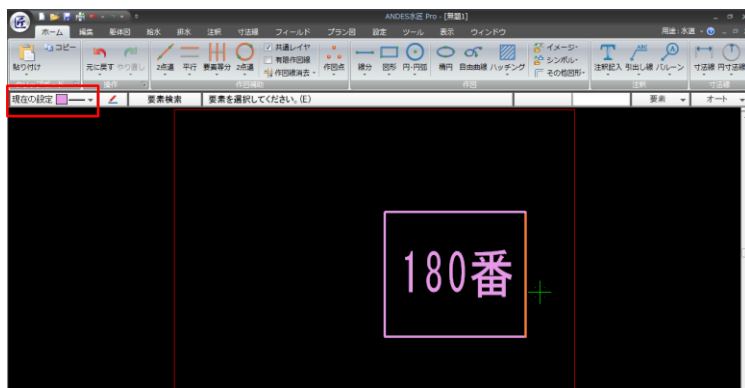
また、この「ペン設定変更」をクリックすると、選択した図形のペン種・線種を現在の設定に取り込むことができます。



現在の設定 = 1番ペン水色, 0 実線



図形要素の上で右クリックします。
ペン設定変更メニューから選択した図形要素のペン種と線幅を確認できます。



「ペン設定変更」コマンドを実行すると、
選択した図形のペン種・線種を 現在の設定
に取り込むことができます。

現在の設定 = 180番ペン, 0 実線

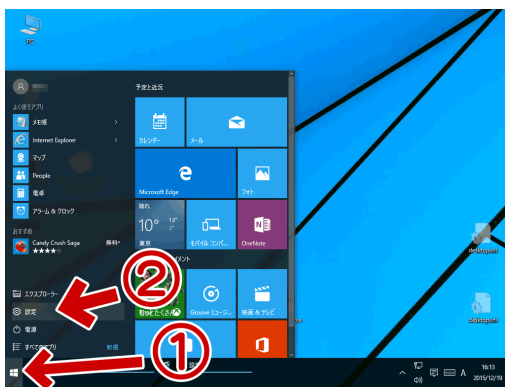
Q1. 間違えてWindows 10にしてしまいました。戻すことはできますか？

A1. 1ヶ月以内なら戻すことが可能です！

◆間違えてWindows10にしてしまった!?

Windows10の無料アップデートの締切が近くなってきたことに伴いまして、アップデート推奨の告知が随時出てきてるようになっていきます。
その際、間違えてアップデートをしてしまった場合、1ヶ月以内であれば、元のOSに戻すことが可能です。

◆戻す方は!?



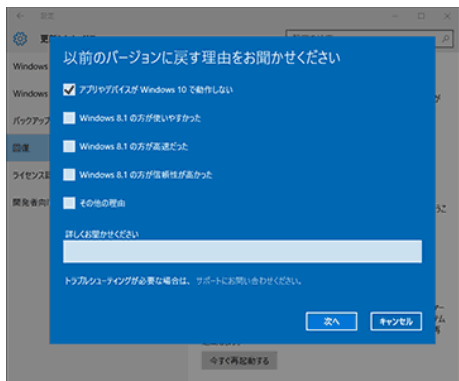
- ① 「スタートメニュー」をクリックします。
- ② 「設定」をクリックします。



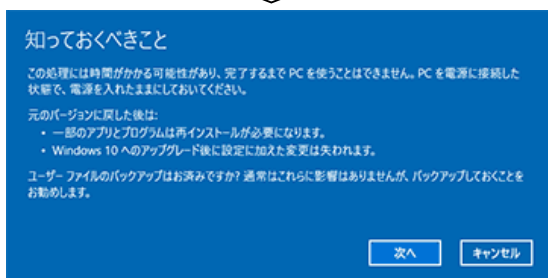
「更新とセキュリティ」を選択します。



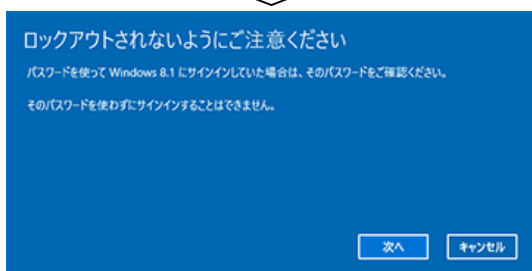
左側のリストから「回復」を選び、
右側のメニュー中段の「開始する」ボタンを選択すれば、Windows10からWindows7/8.1へ
戻す操作画面に進みます。



はじめにアンケートが出てきますので、何れかを回答いたします。



注意事項が表示されますので、ご確認ください。



パスワードを使用していた場合は、元のOSのパスワードが必要になります。

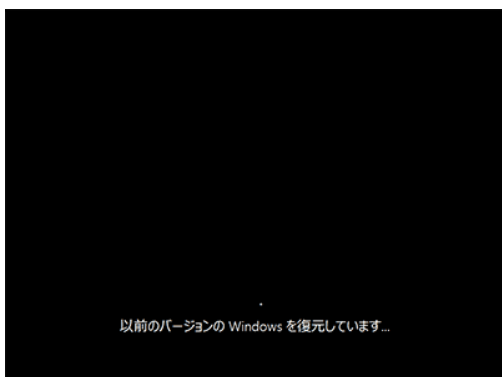


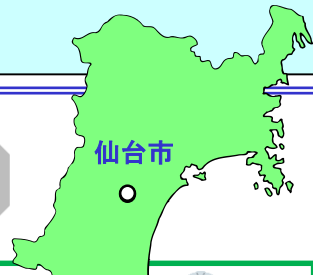
この画面で「Windows7/8.1に戻す」のボタンを押すと、OSを元に戻す作業が始まります。

※ ただし下記の事を行ってしまうと失敗起動しなくなってしまうので注意が必要です。

1. 「システムファイルのクリーンアップ」機能を使う
2. 「このPCを初期状態に戻す」の機能を使う
3. アップグレード後に、新規ユーザーアカウントを追加する
4. Windows.oldフォルダー、¥\$Windows.~BT フォルダを削除する

ご心配事があれば、パソコン購入元へご相談ください。





平成28年熊本地震の被害に遭われた皆様に心よりお見舞い申し上げます。
 今月は防災関連情報についてお届けします。

5年前の東日本大震災、今回の熊本地震では多くの方が避難生活を余儀なくされておりますが、皆さまは日頃から災害への備えを行っていらっしゃるでしょうか。
 今回は万が一災害に遭った際に、ご家庭で少しでも被害を小さく・安全に行動出来るよう防災関連情報についてまとめております。



食料・飲料水の備蓄

電気やガスなどのライフラインが止まった場合に備えて、普段から非常食や飲料水を備蓄しておきましょう。非常食はカセットコンロなどが使えないことも想定し、非加熱で摂取出来るものも用意しておくことが望ましいようです。

目安としては、

- 飲料水・・・3日分(1人1日3リットル程度)
- 非常食・・・ビスケット、板チョコ、乾パン等
- その他・・・生活必需品(ティッシュペーパー、マッチ、ろうそく、マスク、カセットコンロ等)

水・食料は3年、5年等の保存期限が設けられているため定期的に期限を確認し、期限間近のものは家庭で使用し、新しいものを用意するなどして期限切れを起こさないよう注意しましょう。



家具の転倒防止対策など

ボール式器具(突っ張り棒)やストッパー、L字金具等で壁や天井と家具を固定し、家具の転倒を防ぎましょう。

また窓ガラスなど割れる可能性がある箇所には飛散防止フィルムを貼るなどして、衝撃が加わってガラスが割れてしまっても周囲へ飛散しないよう対策することで怪我を未然に防ぐことが出来ます。

避難所・避難経路の確認

災害が起きた時に慌てず避難するためにもお住まいの自治体から防災マップ等を入手し、避難場所と避難経路を家族で確認しておきましょう。
 ※豪雨、津波、噴火等の災害により安全な避難場所が異なります。

ご家族同士の安否確認方法

災害用伝言ダイヤル・・・局番なしの「171」に電話をかけると伝言を録音出来ます。
 災害用伝言板・・・インターネットを使用して文字情報を登録し、情報を閲覧出来ます。
 それぞれのサービスの使用方法を確認しておくようにしましょう。

もしもの時の情報収集

ライフラインが止まりテレビからの情報収集が困難な時にはSNS(ソーシャルネットワークサービス)を活用して情報収集を行いましょう。

現在では地方自治体や市長をはじめ、首相官邸、総務省、防衛省等も公式アカウントを開設しています。
 ※SNSでは悪質なデマ情報が拡散する場合がありますので、出処不明の情報は鵜呑みにしないよう注意して下さい。

他にも防災グッズの用意等、様々な対策がありますので、一度ご自宅での用意状況、対応状況を確認してみると良いかもしれません。

セミナー情報

4月21日(木) 山形市、4月22日(金) 福島市にて無料講習会を開催致しました。

午前：電匠、午後：水匠の二部構成とさせて頂き、初日4社5名様、2日目3社4名様にご来場頂きました。それぞれ初級編として開催させていただきましたが、お役立ち機能のご紹介などを交えて進行させて頂きました。



※新CAD ANDES電匠/水匠のお問い合わせは
 システムズナカシマ仙台営業所 TEL022-713-7088 大久保・鈴木まで

無料講習会情報

今後も開催して参ります、無料講習会。
 下記に3か月分の予定を記載しております。

- ・新入社員にCADを使えるようになってほしい
- ・作図が早くなる、便利な機能を教えてほしい
- ・分からない部分がある

CADのお悩みを解決致します。是非お役立て下さい。

参加のお申し込みは、期日が近くなりましたら、FAXにてアナウンスさせていただきますので、そちらがお申込み用紙になっております。FAXにてご返信下さい。

今後の予定

5月19日(木)	水匠(十和田市)	初・中級編
6月17日(金)	未定	未定
7月 8日(金)	未定	未定

※都合により日程は変更になる場合があります。

東京支店だより

千代田区

CAD講習会のお知らせです。
開催日と内容をまとめておりますので皆様奮ってご参加ください。

開催日	ソフトウェア	会場	定員	内容
5月12日	ANDES－電匠	株式会社システムズナカシマ 東京支店会議室	10人	初級編・・・電匠の基本操作を習得いただきます。初めて電匠を使用する方向けの講習です。
5月13日	ANDES－水匠for申請	株式会社システムズナカシマ 東京支店会議室	10人	初級編・・・水匠for申請の基本操作を習得いただきます。初めて水匠を使用する方向けの講習です。
5月18日	ANDES－水匠for申請	株式会社システムズナカシマ 東京支店会議室	8人	中級編・・・水匠for申請の応用操作を習得いただきます。基本的な作図はできるが、もっとスキルアップしたい方向けの講習です。
6月22日	ANDES－ProWin II	株式会社システムズナカシマ 東京支店会議室	8人	初級編・・・ProWin IIの基本操作を習得いただきます。初めてProWin IIを使用する方向けの講習です。

お申込みはFAXにて受け付けております。
ご不明な点等ございましたらお気軽に弊社東京支店までお問い合わせください。

■観光スポット情報

先日行ってきました！
千葉県銚子市の観光スポットをご紹介します。

銚子ポートタワー

総ガラス張りでツインタワー構造の展望施設で、360度のパノラマの景色が見渡せます。思ったより高く感じました。



ウォッセ21

銚子ポートタワーに隣接する水産物卸売センターです。銚子近辺の海の幸が買えます。2階にレストランもあり新鮮なお刺身等食べられます。毎月第3日曜日はマグロの解体ショーを開催しており試食もできるそうです。その他イベントも頻繁にあり、HPからチェックしてみてください。

<http://www.wosse21.net/index.htm>

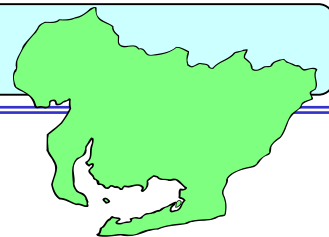


公式HPより転用

地球の丸く見える丘展望館

愛宕山の頂上（少し丘を登った感じですが）にある展望台で屋上は視界を遮るものが無く360°見渡せます。地平線から水平線まで見渡せるので地球が丸いと実感できます。





名古屋営業所より

「平成28年(2016年)熊本地震」により被害を受けられた皆様に、謹んでお見舞いを申し上げます。一日も早い復旧を心よりお祈りいたします。

■中部・北陸エリア 6月～8月 CAD無料講習会スケジュール

以下の内容とスケジュールでCAD講習会を開催致します。今回も各地で開催しております。お忙しい時期とは存じますが、万障繰り合わせの上ご参加ください。詳細は改めてFAXにてご連絡させていただきます。

開催日	ソフトウェア	会場	住所・電話番号	定員	内容
6 / 7	ANDES-水匠 for申請	株式会社システムズ ナカシマ 名古屋営業所	名古屋市天白区原2丁目3207 原ITビル3階 TEL : 052-800-5911	4名	初級・中級編 給排水図面作図 開催時間 : 13:30～17:00 詳細は川上までお問合せください
6 / 8	ANDES-電匠	富山県総合情報センター 第五会議室	富山県富山市高田527 TEL:076-432-1116	10名	初級・中級編 汎用～電気機能の基礎 開催時間 : 13:30～16:30 詳細は薬師寺までお問合せください
6 / 9	ANDES-水匠 for申請	株式会社システムズ ナカシマ 名古屋営業所	名古屋市天白区原2丁目3207 原ITビル3階 TEL : 052-800-5911	4名	初級・中級編 給排水図面作図 開催時間 : 13:30～17:00 詳細は川上までお問合せください
7 / 5	ANDES-電匠	株式会社システムズ ナカシマ 名古屋営業所	名古屋市天白区原2丁目3207 原ITビル3階 TEL : 052-800-5911	4名	初級・中級編 汎用～電気機能の基礎 開催時間 : 13:30～16:30 詳細は薬師寺までお問合せください
7 / 6	ANDES-水匠 for申請	株式会社システムズ ナカシマ 名古屋営業所	名古屋市天白区原2丁目3207 原ITビル3階 TEL : 052-800-5911	4名	初級・中級編 給排水図面作図 開催時間 : 13:30～17:00 詳細は川上までお問合せください
8 / 2	ANDES-水匠 for申請	株式会社システムズ ナカシマ 名古屋営業所	名古屋市天白区原2丁目3207 原ITビル3階 TEL : 052-800-5911	4名	初級・中級編 給排水図面作図 開催時間 : 13:30～17:00 詳細は川上までお問合せください
8 / 4	ANDES-電匠	株式会社システムズ ナカシマ 名古屋営業所	名古屋市天白区原2丁目3207 原ITビル3階 TEL : 052-800-5911	4名	初級・中級編 汎用～電気機能の基礎 開催時間 : 13:30～16:30 詳細は薬師寺までお問合せください

今後も名古屋営業所では、お客様のご要望に合わせて様々な企画を実施してまいります。

- ・初心者の図面ご担当向けCAD講習会
- ・新商品発表会
- ・業務改善のご提案企画会 etc

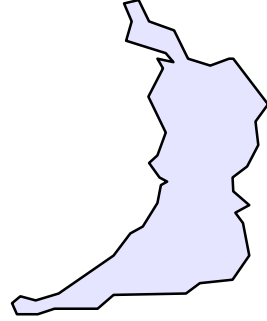
我が町に来てほしい、こんな企画があれば参加したい等のご要望があれば、下記メールアドレスまでお気軽にお問い合わせください。

t.kawakami@nakashima.co.jp



大阪営業所情報

こんにちは、大阪営業所・CS課の庄子裕介です。
ゴールデンウィークはいかがお過ごしでしょうか？
今回は京都にオープンする、観光スポットをご紹介します。



京都鉄道博物館



京都市の「旧梅小路蒸気機関車館」(2015年8月閉館)と一体化した新たな施設として梅小路公園内に建設。
大阪市にあった「旧交通科学博物館」(2014年4月閉館)の展示車両や収蔵物も移設され、蒸気機関車から新幹線まで、日本に近代化を牽引した車両53両を収蔵するだけでなく、「見る、さわる、体験する」を重視した展示構成の“日本最大級の鉄道博物館”となり、[4月29日にグランドオープン](#)をいたします。

みどころは？

本館2階は吹抜け空間となっており、1階の展示車両を上から見学することも可能になっております。
運転のしくみを体験できる展示をはじめ、「鉄道ジオラマ・運転シミュレータ」なども設置されております。
本館3階南側の「スカイテラス」では、京都タワーや東寺の五重塔、京都市の街並みを展望することができ、目の前を東海道新幹線・JR京都線(東海道本線)・嵯峨野線(山陰本線)の列車が行き交う様子も楽しめます。



所在地	京都市下京区観喜寺町
開館時間	10:00~17:30 GW中(4/29~5/8)は9:00~18:30 * 入館は17:00まで
入館料金	一般1,200円 大学生・高校生1,000円 中学生・小学生500円 幼児(3歳以上)200円
休館日	毎週水曜日(祝日は開館)・年末年始



普段何気なく乗っている電車ですが、こんなに展示されているとぜひ行って見たいなと思いました！
また、帰りにお寺周りも出来るので、今の季節いいかもしれませんね！



岡山支店だより



九州では大変な地震が起きてしまい、九州は火山はあっても岡山と同じように地震が少ない地域だと思っていたので、今回の地震は本当に他人事ではないと思いました。あと、災害が少ない地域に生まれ育った私は、このような地震や、津波など起きたらどのようにしたらよいかわかっていません。

南海トラフの事も頭に入れて、きちんと考えてみないといけないですね。

東北もまだまだ復興途中ですが、熊本や大分が1日でも早く復興することを願っております。

今月はちょっと趣向を変えて、岡山駅の臨時列車をご案内いたします。

実は岡山駅構内も、今月よりいろいろ変わっています。

東京とかみたいに、アナウンスが登録された音声になって、上りは男性の声、下りは女性の声で流れたり外国人旅行客が多く乗りそうな特急到着前には英語でのアナウンスが流れたり、時刻表示版がLEDに変わったりしています。『在来線のホームで英語のアナウンスが流れるようになるって、都会みたい〜』と思ってしまう田舎者です。(笑)他にも出入り口の名前が変わったり、路線の名称に愛称が決定して変更になっています。

◎路線名

旧名称:吉備線→桃太郎線 旧名称:宇野線:宇野みなと線

◎出入り口名

旧名称:岡山駅東口→岡山駅後楽園口 旧名称:岡山駅西口→岡山駅運動公園口となっています。

また、今年の3月から6月までの期間限定で、瀬戸内国際芸術祭の期間中の4/13を除く毎日、4月23日・24日に運転された後、4月29日～5月8日までのGW期間中、宇野線(宇野みなと線)の岡山～宇野間で「ラ・マルセとうち」が運行されています。

先日日曜日にたまたま岡山駅で電車に乗ろうとホームに行ったら止っていました。



写っていませんが、数人の撮り鉄君が写真を撮っていました。

なんか岡山の列車にしては「海」って感じでおしゃれです。乗務員の制服も一般的なものと違い、この列車と同じような白い制服を着ています。

他にも、見ていないのでわからないのですが、「みまさかノスタルジー」という、レトロを売りにした観光列車も岡山～津山間で運行されるみたいです。

あと、瀬戸大橋線では、「アンパンマントロッコ号」も週末やGW期間に運行されているようです。

(これはたまたま与島にいるときに見ました。遠かったですが、かわいい感じでした。子供たちが乗ると喜んでくれること必至の列車です。)

最近、ご紹介したいほど特においしかったお店もなかったので、先日友達と行った大久野島をご紹介します。

大久野島は広島県竹原市の島で、大三島の盛港よりフェリーに乗って行きます。

盛港で車を置き(無料)、フェリーは片道310円です。所要時間わずか12分(短いです)。

くつろいだとこですぐに降りなければいけません。

今回なぜそんな島に行ったかと言いますと、ここは別名「うさぎの島」と言われていて、放し飼いのうさぎがいっぱいいます。最近では日本を何回も訪れて、地方を回る外国人観光客も増えているとか。(SNSの力はすごいですね。)

船を降りるとそこは片手に野菜をもって歩く多くの観光客とうさぎ。

小さい子供さんを連れただご家族が多く、片手にはカット野菜を持参。(さすが)

私は現地で売っていると思ってもっていかなかったら、みごとに売っていなかったの、食べ残しを拾ってはうさぎに与えておりました…今度行くときは絶対に持っていきます。



そういえば、盛港の乗り場の前に無人販売があり、流通できないB級品の柑橘系を売っています。国産レモンが6個で200円、見たことのない品種のブラッドオレンジみたいなのが6個で300円でした。新鮮でこれはお買い得でした。ちなみに高速のサービスエリアではレモン2個200円でした…。