

ANDESニュースは毎月1日(休日の場合は休日明け)に発行しております。



・深秋の候、皆様におかれましては益々ご健勝のこととお慶び申し上げます。いつも一方ならぬお力添えにあずかり、誠にありがとうございます。

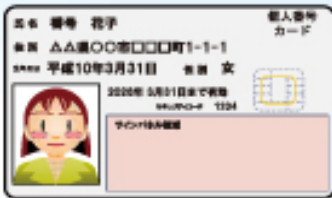
メニュー

- 1)「マイガード」のご紹介！
- 2)よくあるご質問から「クイックアクセスツールバー」について
- 3)拠点情報

マイナンバーのセキュリティ対策

USBメモリー

[マイガード]

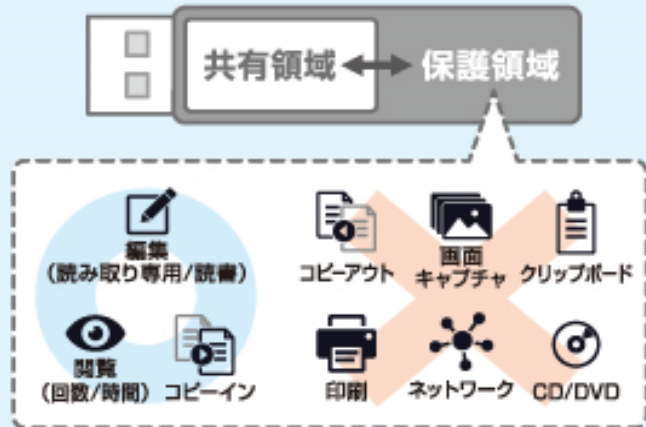


[マイガード]は、小規模事業者向けのマイナンバー管理用USBメモリーです。平成28年1月より“マイナンバー(個人番号)”の利用が開始されます。収集した特定個人情報は最重要な個人情報となるため、企業は適切な取り扱いを行う必要があります。[マイガード]を利用いただければ、最小限の投資でマイナンバーを安全に管理することができます。





コピー防止や印刷防止などの対策で情報漏洩を未然に防ぎます!



USBメモリー [マイガード]



[マイガード]でマイナンバーを安全に守ります!

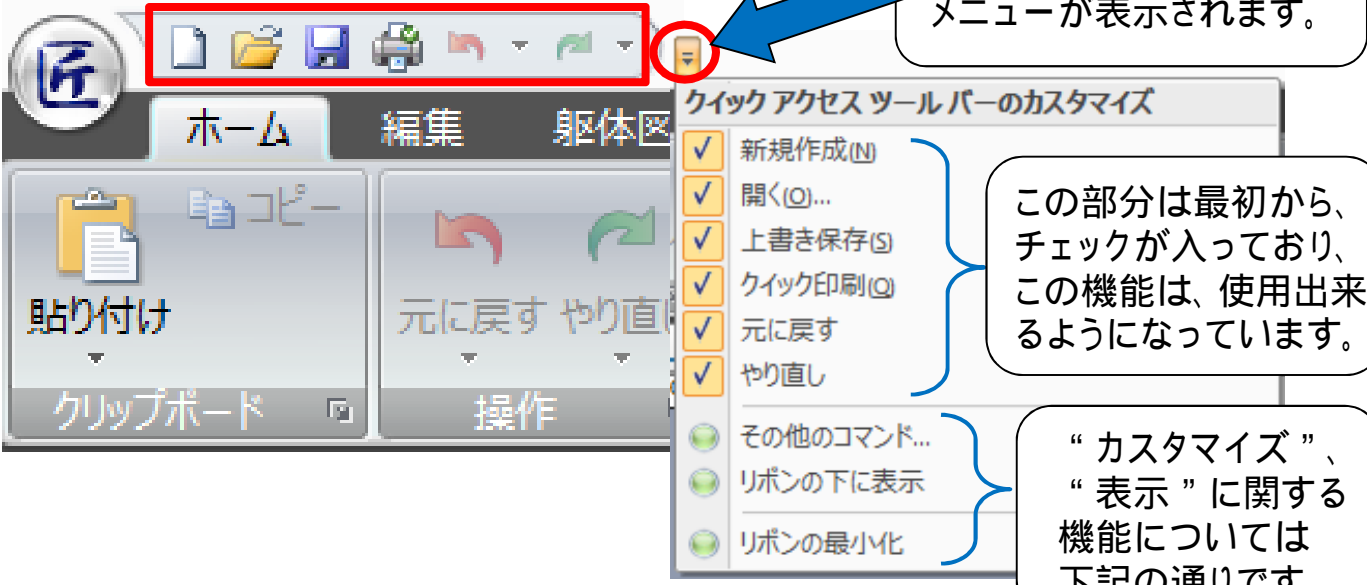
-  USBメモリーで安全にマイナンバーの管理が行えます!
-  マイナンバー情報を含んだデータのコピーや印刷が出来ないので安心!
-  マイナンバー情報へアクセスした記録や閲覧記録が残るので安心!
-  基本方針や規定、誓約書などのテンプレート、社内教育用資料を搭載!

よくあるご質問から

Q1. 「クイックアクセスツールバー」は、どんな使い方ができますか？

A1. カスタマイズすれば、頻繁に使用するコマンドを追加することができます。

クイックアクセスツールバーとは !?



このボタンをクリックすると、下図のようなカスタマイズメニューが表示されます。

この部分は最初から、チェックが入っており、この機能は、使用出来るようになっています。

“カスタマイズ”、“表示”に関する機能については下記の通りです。

- 新規作成(N)
- 開く(O)...
- 上書き保存(S)
- クイック印刷(Q)
- 元に戻す
- やり直し
- その他のコマンド...
- リボンの下に表示
- リボンの最小化

「その他のコマンド...」ボタンをクリック



「コマンドの選択」から、メニューを選択します。

「コマンド(O)」から、追加したいコマンドを選択します。

「追加」ボタンで、右側の登録メニューに表示されます。

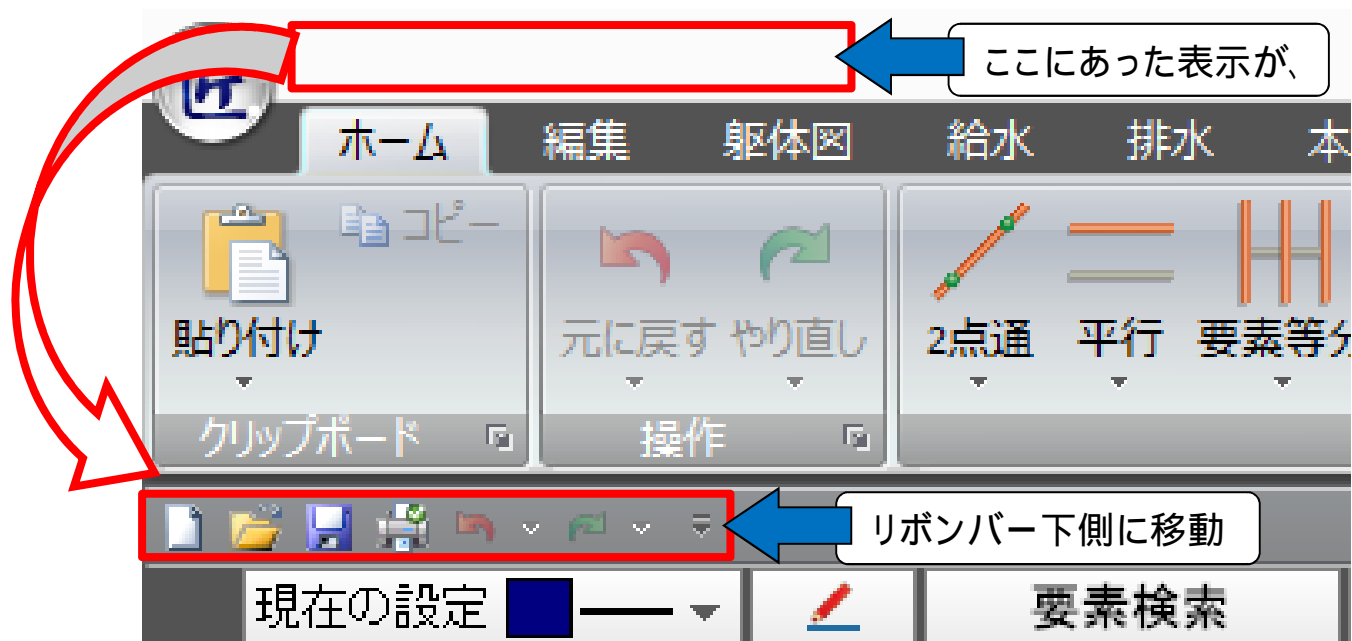
登録されたコマンドを指定し、「削除」ボタンで削除することも出来ます。

登録されたコマンドを、上下に入れ替えることが出来ます。

「OK」ボタンで設定が完了となります。

「リセット」ボタンでは、初期状態に戻すことが出来ます。

「リボンの下に表示」ボタンをクリック



「リボンの最小化」ボタンをクリック

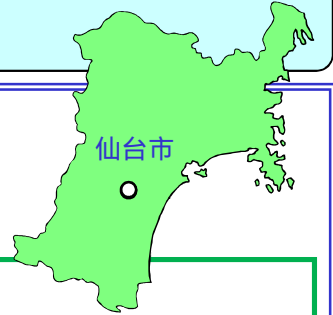


「リボンバー」が隠れこの様な表示になります。
作図画面を広く取りたい時に大変便利です。

「リボンバー」を使用する時は、「メニューバー」を左クリックすると
一時的に表示され、リボンバーからコマンドを選択すると再び隠れます。

また、「メニューバー」をWクリックした場合でも、「リボンの最小化」の
切替えが出来るようになっています。

この機能は、「クイックアクセスツールバー」とは関係ありません。



綺麗な紅葉シーズンを楽しみつつも、徐々に冬支度にお忙しくなっていく皆様へ今月のお役立ち情報をお届けします。

無料講習会に関するご紹介

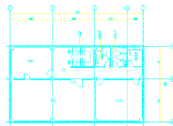
今回は弊社で開催している「無料講習会」「出張講習会」の内容についてご紹介いたします。実際にどのような内容を行っているかご参考にして頂き、是非ともご参加ください！

電匠/水匠 初級編の場合

画像の取り込み、躯体図作成

弊社にて用意した画像データを基に、曲がったスキャンデータの角度補正、縮尺が合っていないデータの寸法補正を行います。

さらに、補正した画像に沿って躯体図の作成やシンボルの配置、階段作成などを行います。



便利機能のご紹介

最新版の電匠・水匠に搭載されている便利な作図機能や補助機能を講習会の中でご紹介します。「こんな機能があったんだ！」と長年ご利用頂いているユーザー様もご存知ない便利機能もございますので、機能をフル活用するためにも、是非ご参加ください！



図面作成

水道の場合は給排水申請図として、給水の場合は本管から宅内へ引き込み、器具の配置、配管、排水の場合は樹や器具の配置等を行います。平面図作成後、給水では立面図、排水では縦断図を作成していきます。



電気の場合は、スイッチや照明器具を様々なパターンで配置し、配線を行います。

フリータイム

その日の内容でご不明点がある場合にはご不明点を再度ご説明したり、「実際の業務ではこのようにしたいが、その場合はどうしたら良い？」といったご質問まで、時間の許す限り皆様のご質問にお答え致します。



ご遠慮なくご質問ください！

無料講習会 予定のご確認は


システムズナカシマサポートサイト

検索

セミナー情報

10月9日、岩手県 大船渡プラザホテルにて水匠for申請(給排水編)の出張講習会を開催致しました。2社3名様に実際にソフトを水匠を操作して頂き、実際の業務に即した内容にてご説明致しました。

盛岡に引き続き岩手県での開催が続きましたが、他県のユーザー様でも開催のご要望等ございましたら、お気軽にご相談下さい。



新CAD ANDES電匠/水匠のお問い合わせは
システムズナカシマ仙台営業所 TEL022-713-7088 大久保・鈴木まで

無料講習会情報

今後も開催して参ります、無料講習会。下記に3か月分の予定を記載しております。

- ・新入社員にCADを使えるようになってほしい
- ・作図が早くなる、便利な機能を教えてほしい
- ・分からない部分がある

CADのお悩みを解決致します。是非お役立て下さい。

参加のお申し込みは、期日が近くなりましたら、FAXにてアナウンスさせていただきますので、そちらがお申込み用紙になっております。FAXにてご返信下さい。

今後の予定

11月13日(金)	ANDES電匠	初級編
12月11日(金)	ANDES水匠	初級編
2016年1月	未定	未定

都合により日程は変更になる場合があります。

東京支店たより



こんにちは、東日本サポートセンターの高山です。
いつの間にか吐く息が白くなるころとなり、温かい鍋が恋しい
季節となりました。以前に上野公園をご紹介させて頂いたのですが、
今回は上野のオススメスポットをご紹介したいと思います。

不忍池

上野恩賜公園の西側に位置する周囲約2kmの天然の池です。ボート遊びや週末の露店を楽しむことができます。公園内は例年10月の終わり頃から木々が色づき始め、11月の下旬から12月上旬にかけて紅葉の見ごろとなります。夜はライトアップもされます。この時期は特に混雑するようですので、お出掛けの際はご注意ください。



旧岩崎邸庭園

不忍池の南西にあり、三菱財閥初代の岩崎弥太郎が低地を購入し、現存する洋館、大広間(かつての和館の一部)等は、岩崎財閥3代の岩崎久弥によって建てられました。岩崎弥太郎は2010年の大河ドラマ『龍馬伝』で、香川照之が演じていました。大河を観られて御存知の方も多いかと思います。



名古屋営業所だより



11月は薬師寺が中部エリアから情報を発信していきます。

ユーザーアンケート

旧バージョンをご使用中のお客様向けにご利用アンケートをお送りいたしました。ご協力いただきご回答いただいた皆様、ありがとうございます。11月中はアンケート受け付けておりますので目に留まりましたらご記入いただき、返信いただけますようお願い致します。定期的にご案内をお送りいたしますので、ご意見、要望等、ご記入ください。皆様の声は新機能の追加やサポートサービスの向上に活用させていただきます。



ホームページ作成サービスのご案内

先月保守加入中のお客様よりホームページの作成をお願いしたいとご相談をいただきました。簡単なテンプレートから選択いただき写真を送っていただくだけで作成が出来ることもありシンプルではありますが好評いただいております。

ちなみにシルバー会員以上のサポートに加入していただいているお客様は、保守会員費用内でホームページを作成・運用できる仕組みになっております。お困りの方は担当サポートにお問合せください。

ホームページは会社の顔です！



ホームページを使って、営業活動や求人活動を考えていなくても、まず作成しておくことをお勧めします

名刺にホームページのアドレスがあるかないかでは、会社の第一印象に大きな違いがでできます

これから取引や就職を考えている人は、会社の情報を手軽にネットで収集したいと考えています

ホームページをきっかけに、修理・機器設置等の仕事を受注し、売り上げを伸ばしている事例がでています

東海3県の観光地

11月ともなると急に寒くなってきますね。標高の低いエリアだと紅葉もこれからです。個人的におススメのスポットを紹介いたします。

郡上八幡城


新たな天空の城として取り上げられる事も増えてきた綺麗な山城です。(郡上八幡観光協会HPより写真転用)



岐阜城


こちらも山城ですがロープウェイで登れるのがポイントで遠く名古屋駅も見下ろすことが出来る夜景がおススメです。

(岐阜観光コンベンション協会HPより写真転用)



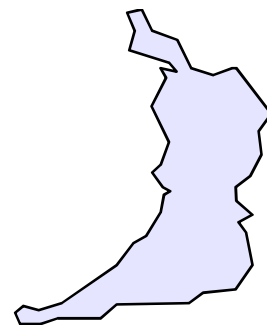
養老の滝

滝の水が酒になったという親孝行の伝説で知られる養老の滝です。滝まで少し距離がありますが山全体の紅葉も見れておススメです。



大阪営業所情報

こんにちは、大阪営業所CS課の庄子裕介です。
今回は、北陸新幹線が開通した、石川県の
観光スポットをご紹介します。



兼六園

水戸偕楽園(かいらくえん)、岡山後楽園(こうらくえん)とならぶ日本三名園の一つで、江戸時代の代表的な大名庭園として、加賀歴代藩主により、長い歳月をかけて作られてきました。金沢市の中心部に位置し、四季折々の美しさを楽しめる庭園として、県民や世界各国の観光客に親しまれています。

住所: 石川県金沢市兼六町1-4

TEL: 076-234-3800

最寄り駅: 金沢駅東口から徒歩約29分

URL: <http://www.pref.ishikawa.jp/siro-niwa/kenrokuen/>



ひがし茶屋街

卯辰山山麓を流れる浅野川の川岸には、今でもキムスコ(木虫籠)と呼ばれる美しい出格子がある古い街並みが残り、昔の面影をとどめています。灯ともし頃にもなれば、今でも軒灯がともる茶屋から三味線や太鼓の音がこぼれてきます。また、平成13年に国の“重要伝統的建造物群保存地区”に選定され、「街並みの文化財」として保存策が進められています。

住所: 石川県金沢市東山1丁目

TEL: 076-220-2194

最寄り駅: 金沢駅東口から徒歩約22分

URL: <http://www.pref.ishikawa.jp/siro-niwa/kenrokuen/>



21世紀美術館

ガラス張りの円形美術館。金沢市の中心に位置しており「町に開かれた公園のような美術館」をコンセプトとして建造されました。館内は有料の展覧会ゾーンと無料の交流ゾーンがあり、館内外では五感で楽しめる建物と一体化した作品(コミッションワーク)を鑑賞することができます。

住所: 石川県金沢市広坂1丁目2番1号

TEL: 076-220-2800

最寄り駅: 金沢駅東口から徒歩約20分

URL: <https://www.kanazawa21.jp/>

現在は2015年度の金沢21世紀美術館展覧会事業は、「ザ・コンテンポラリー」と題し、今日の世界を照射する現代美術展示会を行っております。



私が行ったことのある観光地は「兼六園」ですが、今後行く予定にしているのが「ひがし茶屋街」です！小京都と呼ばれるだけあって、とても風流のあるいい街と聞いています。皆様も、北陸新幹線が開通致しましたので、是非一度行ってみたいは如何ですか？



岡山支店だより



急に寒くなってきましたね。
先週の日曜日にこたつをセットしてしまいました。(早すぎかなあ…)

お知らせです。

11月は岡山と松江で水匠の講習会を開催します。
日程は下記のようになります。

詳細につきましては、対象エリアのお客様に、ダイレクトメールで案内をさせていただいておりますのでご確認ください。
皆様からのお申し込みをお待ちしております。
ご不明な点、ご質問等がございましたら、岡崎までお問い合わせください。

日時	ソフト名	講習内容	会場	定員
11月5日(木) 10:30~12:00	水匠 for 申請 (水匠Pro)	水匠の基本操作をマスターしよう! (基礎・汎用編)	システムズナカシマ 岡山支店	5
11月5日(木) 13:00~14:15	水匠 for 申請 (水匠Pro)	水匠の基本操作をマスターしよう! (排水編)	システムズナカシマ 岡山支店	5
11月5日(木) 15:00~16:45	水匠 for 申請 (水匠Pro)	水匠の基本操作をマスターしよう! (給水編)	システムズナカシマ 岡山支店	5
11月6日(金) 10:30~12:00	水匠 for 申請 (水匠Pro)	水匠の基本操作をマスターしよう! (基礎・汎用編)	テクノアークしまね 松江市	5
11月6日(金) 13:00~14:15	水匠 for 申請 (水匠Pro)	水匠の基本操作をマスターしよう! (排水編)	テクノアークしまね 松江市	5
11月6日(金) 15:00~16:45	水匠 for 申請 (水匠Pro)	水匠の基本操作をマスターしよう! (給水編)	テクノアークしまね 松江市	5

今月の美味しいもの。

先日広島の大野インターの近くのお蕎麦屋さんに行ってきました。
納品に伺った日、たまたまそのお蕎麦屋さんの前のコンビニで販売店さんと待ち合わせをしていて、駐車場でぼ～っとしていたら11時半くらいだったのですが、隣の空き地に次々と車がやってくるので気になって調べてみたのでした。
食べログを見ると、廿日市周辺では蕎麦部門のランキングでダントツの1位でした。
そりゃ～次に来た時には行かなきゃ～ってことで行ってみました。

きれいなお店だなあと思ったら、まだ今年の7月にオープンしたばかりみたいです。
時間的にも、お蕎麦というのもあってか、お客さんの平均年齢は私が若いと思えるくらいかなり高い(笑)

このお店のご主人は、NHKの人気番組「プロフェッショナル」にも出演した、そば打ち名人のお弟子さんの様です。
メニューは「ざるそば(700円)」のみ。
最初にお盆に薬味と梅雨とお茶がのったものが運ばれてきて、後でお蕎麦がやってきます。
細めのおそばで、確かにお上品で美味しい。
ただ、量もお上品すぎて、私には1枚では全く足りず、2枚目も注文してしまいました。
お客さんは多いですが、回転はかなり速いので、少々混んでいても待てば食べられそうな感じです。
(私の場合は平日の木曜日に行ったので、お昼とはいえ待つほどは混んでいませんでした。)



みやじま達磨 (ミヤジマダルマ)
広島県廿日市市大野中央4-5-20

大野インターを出たら左(宮島方面)に曲がり、真っ直ぐ行くと右手にセブンイレブンがあります。セブンイレブンの1つ奥の通りにお店があります。
駐車場はお店のすぐ前に4台、道を挟んだセブンイレブンの横にある空き地に10台ほど止めることのできる駐車場があります。

宮島口から5キロほどの場所なので、宮島観光のついでに行くのもいいかもしれません。