

ANDESニュースは毎月1日(休日の場合は休日明け)に発行しております。



・清秋の候、貴社ますますご発展のこととお慶び申し上げます。  
いつも一方ならぬお力添えにあずかり、誠にありがとうございます。

メニュー

- 1)「マイガード」のご紹介!
- 2)よくあるご質問から「途中ペン種変更機能」について
- 3)拠点情報

# マイナンバーのセキュリティ対策

## USBメモリー

# [マイガード]

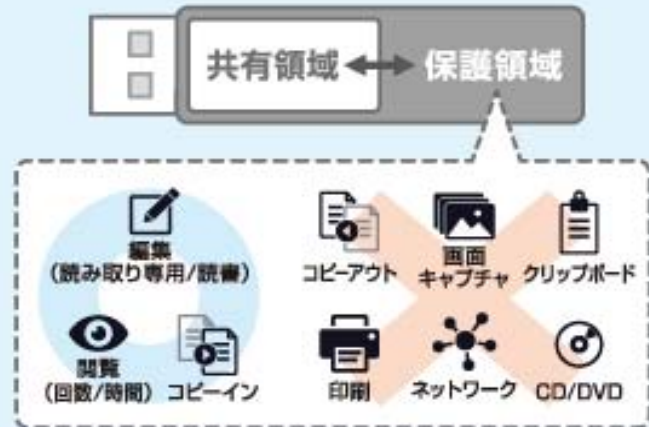


[マイガード]は、小規模事業者向けのマイナンバー管理用USBメモリーです。平成28年1月より“マイナンバー(個人番号)”の利用が開始されます。収集した特定個人情報は最も重要な個人情報となるため、企業は適切な取り扱いを行う必要があります。[マイガード]を利用いただければ、最小限の投資でマイナンバーを安全に管理することができます。





コピー防止や印刷防止  
などの対策で情報漏洩を  
未然に防ぎます!



## USBメモリー [マイガード]



## [マイガード]でマイナンバーを安全に守ります!

-  USBメモリーで安全にマイナンバーの管理が行えます!
-  マイナンバー情報を含んだデータのコピーや印刷が出来ないので安心!
-  マイナンバー情報へアクセスした記録や閲覧記録が残るので安心!
-  基本方針や規定、誓約書などのテンプレート、社内教育用資料を搭載!

## よくあるご質問から

Q. 線分のペン色を途中から変更したい。

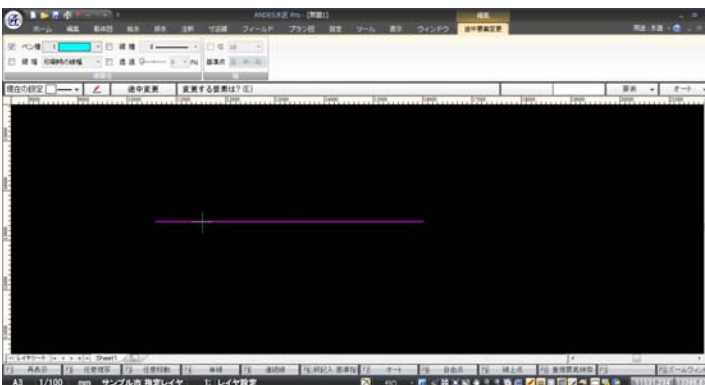
A. 編集/途中ペン種変更/から可能です。コマンド選択後に出てくる”途中ペン種線種変更”設定画面から、変更したい項目(ペン種)にチェックを入れ、変更する要素を選択し、ペン種を変更する範囲を決めます。



編集→途中ペン種変更コマンドを選択します。



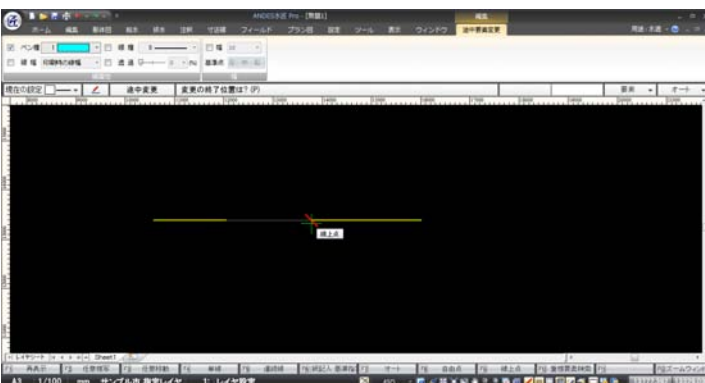
途中ペン種線種変更画面が出てきます。  
変更したい項目にチェックを入れて了解を選択します。



「変更する要素は？」メッセージが表示されます。  
変更する要素にマウスマウスカーソルを近付けると、色が変わります。



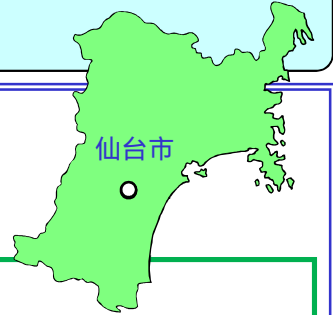
変更する要素をクリックすると、「変更の開始位置は？」メッセージが表示されます。  
ペン色を変更したい位置(1点目)をクリックします。



「変更の終了位置は？」メッセージが表示されます。  
ペン色を変更したい位置(2点目)をクリックします。

指定した箇所のペン色が変わります。

この画像は水匠2014のもので、  
お使いのバージョン、レベルによっては、若干異なる  
ことがあります。



シルバーウィークが終わり、また慌しくなってきましたが、皆様いかがお過ごしでしょうか。今月の仙台情報をお届けします。

## 仙台市地下鉄東西線

今回は2015年12月6日開業予定の仙台市地下鉄東西線のイベント情報をご紹介します。



### 11月には市民試乗会を開催！

平成27年11月23日(月・祝)、27日(金)、28日(土)の3日間(各日16便) 計6,000人の方が参加できる試乗会が開催されます。およそ70分間にわたり八木山動物公園～荒井までを社内放送による説明付で試乗できるイベントで、**10月20日までの応募が必要**ですが、**応募多数の場合には抽選で参加可能**です。

応募方法の詳細につきましては仙台市交通局のホームページをご覧ください。

<http://www.kotsu.city.sendai.jp/>

### 沿線地域の情報も満載！

来たる開業へ向けて沿線地域も盛り上がりしております！沿線地域のイベント情報や東西線のイベント情報を下記ホームページよりご覧いただけます。<https://www.ouenbu.jp/>



東西線まちづくり市民応援部



まっくる 仙台地下鉄東西線沿線  
ひととまちをつなぐ情報WEBサイト

## セミナー情報

9月11日、岩手県にある盛岡市立総合プール 研修室にて午前は電匠、午後は水匠for申請(給排水編)の出張講習会を開催致しました。今回は4社5名様にご参加頂き、実際にソフトを触って頂きました。普段仙台へのご参加が難しい地域のお客様へご参加頂けるよう、今後も出張講習会を企画して参ります。



新CAD ANDES電匠/水匠のお問い合わせは  
システムズナカシマ仙台営業所 TEL022-713-7088 大久保・鈴木まで

## 無料講習会情報

今後も開催して参ります、無料講習会。  
下記に3か月分の予定を記載しております。

- ・新入社員にCADを使えるようになってほしい
- ・作図が早くなる、便利な機能を教えてほしい
- ・分からない部分がある

CADのお悩みを解決致します。是非お役立てください。

参加のお申し込みは、期日が近くなりましたら、FAXにてアナウンスさせていただきますので、そちらがお申込み用紙になっております。FAXにてご返信ください。

### 今後の予定

10月 9日(金)	水匠(大船渡開催)	初・中級編
11月13日(金)	電匠	初・中級編
12月	未定	未定

都合により日程は変更になる場合があります。

## 東京支店だより



こんにちは。すっかり行楽日和になりました。皆様はいかがお過ごしでしょうか。  
今回は10月に行われる関東のイベントをご紹介します。

### 赤城山名物ワカサギ釣り

赤城山名物のワカサギ釣り。今年は9月1日から解禁され、前橋市によりますと、今年は持ち帰りOKになったとのこと。近くには宿泊施設もあり、今の時期は紅葉の中早朝からのボート釣りを楽しむこともできます。

- ・開催期間:9/1(火)～11/30(月) 午前6時～日没まで  
期間終了は11月下旬(赤城大沼が結氷するまで)
- ・開催場所:赤城大沼
- ・交通手段:  
関越自動車道 前橋ICから約70分、または赤城ICから約60分  
JR前橋駅からバス(関越交通 赤城ビジターセンター行き)約60分
- ・料金:  
入漁料1日券700円、ボート(二人乗り)1日3,000円  
釣竿レンタル(エサ・仕掛け付)1,000円

<参考HP>

[http://www.maebashi-cvb.com/topics\\_ex/wakasagi.htm](http://www.maebashi-cvb.com/topics_ex/wakasagi.htm)



↑  
ワカサギボート  
釣りの様子。  
←

### ANDES水匠・電匠 無料講習会開催案内

日時:2015年10月8日(木) 13:00～17:00  
内容:電匠2014 初級編  
定員:10名

日時:2015年10月9日(金) 13:00～17:00  
内容:水匠for申請2014 初級編  
定員:10名

日時:2015年10月28日(木) 13:00～17:00  
内容:電匠2014 初級編  
定員:5名

日時:2015年10月21日(木) 13:00～17:00  
内容:水匠2014 中級編  
定員:8名

【開催場所】

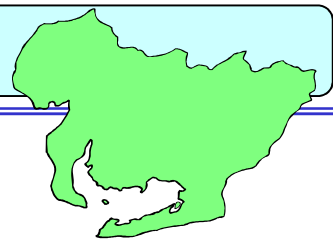
東京都千代田区岩本町2-8-8 栄泉岩本町ビル2階  
(東京メトロ 小伝馬町駅より徒歩5分)  
(JR 神田駅東口より徒歩8分)



初級編、中級編の各回をご用意しております。  
皆様、奮ってご参加ください。

スケジュールは随時更新いたします。  
詳しくはシステムズナカシマサポートサイト内の  
「CAD無料講習会スケジュール」をご確認ください。

<http://www.systems.nakashima.co.jp/contents/3.html>



## 東海地方 イベント情報

今、我が家には1歳の子供がいるのですが、世の子供達と同じように車が大好きで、何時まで経っても道を行き交う車を眺めています。そんな車好きのお子さんが喜ぶ車に関するイベントを二つご紹介します。

### ○トヨタ博物館

#### 『企画展 はたらく自動車』

[開催期間]2015年7月18日(土)～11月8日(日)

[開催地]〒480-1118 愛知県長久手市横道41-100

[連絡先]0561-63-5151 / ご見学・お問い合わせ専用：0561-63-5155

展示時間や入場料等、詳しくは公式HPをご覧ください。

<http://www.toyota.co.jp/Museum/>

夏休み向けの企画ではありますが、夏休みも終わった今なら、混雑もなく心ゆくまで「はたらくくるま」が堪能できることでしょう。お子様連れで是非足をお運びください。



### ○三重県総合博物館

#### 企画展 SUZUKA 夢と挑戦のステージ～ホンダのF1と鈴鹿サーキット～

[期間]平成27年9月19日(土)～11月15日(日)

[住所]〒514-0061 三重県津市 一身田上津部田3060

[連絡先]059-228-2283

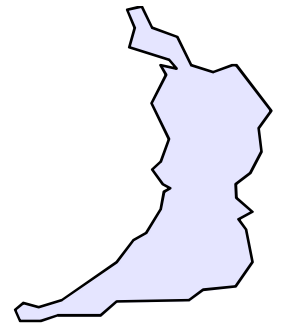
展示時間や入場料等、詳しくは公式HPをご覧ください。

<http://www.bunka.pref.mie.lg.jp/MieMu/>

私の子供時代はF1ブーム真っ只中でした。今年復活を果たしたマクラーレン・ホンダ。厳しい状況が続きますが、あの頃の盛り上がりを見せて欲しいですね。



# 大阪営業所情報



こんにちは、大阪営業所・CS課の庄子裕介です。  
だんだんと寒くなってきましたね！！  
皆さん、今回は紅葉観光へ行ってみてはどうでしょうか!!

## 奈良県：奈良公園

東大寺、興福寺や国立博物館など、数々の社寺や文化施設があります。東西4km、南北2kmに及ぶ広大な公園で野生の鹿が見られることでも有名です。秋はモミジやイチョウなど多種類の紅葉が初冬まで楽しめ、若草山の山姿を背に園内随所で様々な秋の情緒をかもします。



## 和歌山県：高野竜神スカイライン

紀州の屋根と呼ばれる護摩壇山の中腹や五百原溪谷を通る、高野龍神スカイライン。高野山と龍神温泉を結んでいる全長42.7kmの道路の左右で色彩豊かな紅葉を眺めることができます。また、周辺は標高600mから1300mの山々で、特に護摩壇山を中心としてブナ等の原生林が多く、最盛期には山全体が黄色に色づきます。



## 京都府：清水寺

坂上田村麻呂が延鎮に堂宇を寄進し建立した。西国三十三所第16番札所であり、世界遺産にも認定されております。鮮やかに染まったモミジと荘厳な国宝・本堂との調和が見事です。特に奥の院からの眺めは素晴らしいの一言に尽きます。



## 滋賀県：彦根城玄宮園

彦根城北側にある池泉回遊式庭園で、国の名勝に指定されております。中国唐時代の玄宗皇帝の離宮をなぞらえた、江戸時代初期の庭を現代に伝える名園です。秋にはイロハモミジが紅く染まり、池に映った紅葉も楽しめ格別です。



## 兵庫県：神戸市立森林植物園

約142haの敷地に、日本の代表的な樹木や世界各地の樹木を原産地別に分類し、約1200種を植栽しております。秋には色とりどりの美しい紅葉が楽しめ、まさに「世界のもみじ展示」となります。特に長谷池やシアトルの森周辺は見ごたえ十分です。



### 追記

私のおすすめは、とても静かな高野竜神スカイラインです！先日、高速道路も南紀田辺まで開通を致しましたので、この機会にぜひどうぞ！



# 岡山支店だより



まだ日中は暑い日もありますが、秋になってきましたね。  
気候も良くなり、観光するにはいい季節になってきました。

私は先日、韓国から友達が来て、『直島に行きたい!』とのことだったので、私の友達と4人で直島に行ってきました。



宇野港からフェリーに乗り宮浦へ。

20分の短い船旅。片道290円(往復は560円だった気がします。)

田舎の小さな島に行くのに、本当に外国人観光客が多い。(瀬戸内国際芸術祭の影響なのは知っていますが…)

フェリーを降りたら、30分に1回くらいでやってくる巡回バス(1回利用100円)に乗り、島の真ん中辺りの『家プロジェクト』や、安藤忠雄の「ANDOMミュージアム」のある本村エリアへ。

しかし、ここまでの移動中、外国人観光客が多いのに、英語の案内は全くなく、運転手さんも「次は農協前~。お降りの方はボタンを押してお知らせください。」と言うだけで英語のアナウンスも無い。

まっこれで今までやって来たんだろうけど、もうちょっと外国人観光客にやさしい案内をしたらどうかと思ってしまいました。

本村エリアは、カフェなど食べる場所がこの島の中で一番多いエリアになります。(次に多いのはフェリー乗り場の周辺) 事前にチェックしておいたカフェに行ってみました。

道端にある小さな看板だけを頼りに歩いていきます。→「こんなところに本当にカフェあるの?」状態の場所です。



お店は今流行の古民家カフェで、外国人のお客さんに対応するためか、外国人スタッフさんがいました。(日本語はできなさそうです。) 食事のメニューは、サフランライスみたいなご飯の「ふわふわ卵のオムライスカレー」。カレーがトマトソースになったバージョンもあります。あと、オムライスの卵の無いだけに思える(笑)「ココナツカレー」があります。もう2つメニューはあったのですが、1つはキッシュ(イタリア風野菜入り卵焼き?)で、もう1つは「フォカッチャ」でしたが、フォカッチャは売り切れていて、どのようなものかわかりません。



左がオムライスカレーで、右がココナツカレー。ご飯の位置と卵が乗っているかいないかと、生クリーム(もしかするとココナツミルクかも)があるかの違いのような気も…(笑)デザートはホットの抹茶ラテとかぼちゃのチーズケーキ。

この後、「家プロジェクト」を廻ってみました。しかしここも看板とかほぼ出ていないので、入り口にスタッフが立っているのを見つけていくような感じになります。一番面白いと思ったのは「南寺」ですが、1回に8人ずつ入場するスタイルなので、土日に行く場合は、早めに行っておいた方がいいかもしれません。(人が多くなると、整理券が配られます。)

ANDOMミュージアムはちょっと見るだけで510円するので入りませんでした(笑)

このほかに街並みを楽しんだり、ベネッセミュージアムの手前の黄色いかぼちゃの場所に行って写真を取ったりして、フェリーに乗って宇野に戻りました。

芸術を楽しむと言うよりは、島の雰囲気を楽しんだ感じのプチ旅行でした。

天気がいい場合は、レンタサイクル等で行く方が、効率良く回れていいかもしれません。(ただし、少し坂があります。)