

ANDESニュースは毎月1日(休日の場合は休日明け)に発行しております。



・桜の花も散りはじめるこのごろ、皆様にはますますご健勝の事と存じます。
いつも一方ならぬお力添えにあずかり、誠にありがとうございます。

メニュー

- 1) お友達ご紹介キャンペーン!
- 2) よくあるご質問から
・角度の調整について
- 3) 拠点情報

水道工事店


電気工事店

のお友達ご紹介 キャンペーン!

キャンペーン期間：2015年4月1日～2015年9月末迄

ご紹介先のお友達(水道工事店様・電気工事店様)がキャンペーン期間内に裏面の対象商品をご購入いただいた場合、ご購入者様とご紹介元のお客様それぞれにお好きなお取り寄せギフトをご提供いたします。是非、この機会に多くのお友達(水道工事店様・電気工事店様)をご紹介いただけますよう宜しくお願いいたします

ご紹介先の会社様が対象商品をご購入いただくと



ご紹介いただいたお客様が下記製品のいずれかをご購入いただく必要があります

水道工事店様・電気工事店様向けの業務効率化アプリケーション各種が対象の製品になります。

- ❖ 水道申請CADシステム「ANDES水匠Pro」「ANDES水匠for申請」
- ❖ 上水道本管工事用CADシステム「ANDES水匠for本管」
- ❖ 電気設備設計CADシステム「ANDES電匠」
- ❖ 顧客情報管理システム「顧客MasterPro」
- ❖ ANDESシリーズ各種廉価版(電設WinLight・VectorMaster除く)



SIDE A

※「A」区分のご対象者様は、「B」区分のギフトをお選びいただくことも可能です。



A-1 かながわブランド認定
足柄牛 特上すき焼き用 1kg

足柄牛 特上すき焼き用肉 (1kg)



A-2 ホタルの里、岡山県足守よりお届け
足守アールスメロン (マスクメロン)

アールスメロン(1.3kg)×2



A-3 かながわブランド認定
足柄牛 ヒレステーキ 800g

足柄牛 ヒレステーキ肉 200g×4枚/オリジナルステーキソース



A-4 天然色素のカラーパスタ「パドンニ」
ジュートバッグギフト〈GREAT〉

南イタリア直輸入パスタ 3種/パスタソース (トマト) /エクストラバージンオリーブオイル/調味料 (天然塩/パルサミコ) /麻布製 オリジナル ショッピングバッグ



A-5 お子様でもラクラク! 食べやすい足のみ
カナダ産ボイルズワイガニ

ズワイガニ 足 40本 (1kg)



A-6 かながわブランド認定
足柄牛サーロインステーキ 1kg

足柄牛サーロインステーキ用肉 250g×4枚



A-7 壺入り・無添加・昔ながらの味
特選梅干し「白千梅」

壺入り 梅干し (650g)



A-8 ハレの国・岡山からの贈りもの
今井さんちの岡山白桃

岡山白桃 6玉 (1.5kg) ※お届けは7月中旬～8月中旬となります。



B-1 まぐろの街 三浦市の三崎漁港から直送！
三崎のマグロ三昧セット

まぐろトロの串焼き／まぐろトロちまき／メバチすき身／メバチまぐろほほ肉／メバチまぐろ中トロ



B-2 日本海越前山下屋 特製
潮騒セット「竹」

天然塩一夜干し（赤ガレイ／サンマ／キタイ／スルメイカ／トラウトサーモン）のどぐろ／レンコ鯛



B-3 小田原産！ 食品添加物・澱粉・卵白不使用
かまぼこ詰め合わせ「松」

小田原揚げ／特上かまぼこ／笹かまぼこ／ちくわ／笹焼し



B-4 紀州和歌山・南高梅の梅干&ゼリー
南高梅セット「奏果」

紀州産うす塩梅「至宝」／完熟南高梅ゼリー／梅の実入りゼリー



B-5 天然色素のカラーパスタ「パドンニ」
デコラティブ ギフト

南イタリア直輸入パスタ 3種／エクストラバージンオリーブオイル／パスタソース（トマト）／天然塩



B-6 ワシントン州コロンビアヴァレーのワイン
ヘスティア・セラーズ メルロー 2010

メルロー100％／アルコール度数14.3％／赤



B-7 コレステロールゼロのオイル
グレープシードオイル「サルーテ サンテ」

最高級グレープシードオイル 1L



B-8 安富牧場 小さな酪農家のまじめなアイスクリーム
岡山清水白桃&足守メロンセット

岡山白桃アイス(120ml) × 4 / 岡山足守アイス (120ml) × 4

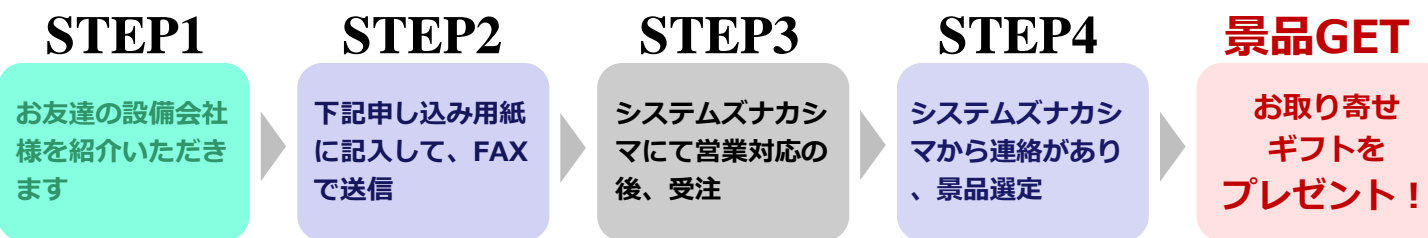
❖ キャンペーン対象製品とご提供景品 区分け表

ご購入いただく製品によりご提供景品区分が下記のように分かります。

区分	A区分	B区分
ご購入製品	水道申請CAD「ANDES水匠for申請」 本管工事用CAD「ANDES水匠for本管」 水道工事用CAD「ANDES水匠」 電気設備設計CAD「ANDES電匠」	水道申請CAD「ANDES水匠for申請 平面版」 電気設備設計CAD「ANDES電匠 Jr.」 顧客管理システム「顧客MasterPro」
景品	ギフトカタログ「A」または「B」より ご購入者様・ご紹介者様それぞれ 1品をご選択ください	ギフトカタログ「B」より ご購入者様・ご紹介者様それぞれ 1品をご選択ください

※ 提供景品が変わる場合もありますので予めご了承ください。

❖ 紹介から景品交換までの流れ



※紹介いただくお客様に、電話にて連絡を入れていただければ幸いです。 ※申し込み用紙の事前提出が必須です。

設備業のお友達ご紹介キャンペーンお申込書

❖ ご紹介元企業様情報（貴社の情報をご記入ください）

会社名			
住所			
連絡先			
氏名		ご希望景品番号	-

【重要事項】
事前申し込み
必須

❖ ご紹介先企業様情報（ご紹介いただける会社様の情報をご記入ください）

会社名			
住所			
連絡先			
氏名		ご希望景品番号	-

必要項目にご記入の上、FAXにてご返信頂けますようお願い致します。

システムズナカシマお問い合わせ窓口宛

0120-944-804



---個人情報保護について---

お申し込み頂いた内容は、今後お客様への提案活動の参考情報としてのみ利用させていただきます。例システムズナカシマではお客様より収集させていただいた情報を適切に管理し、システムズナカシマ及びビジネスパートナー以外の第三者に開示・提供することはありません。

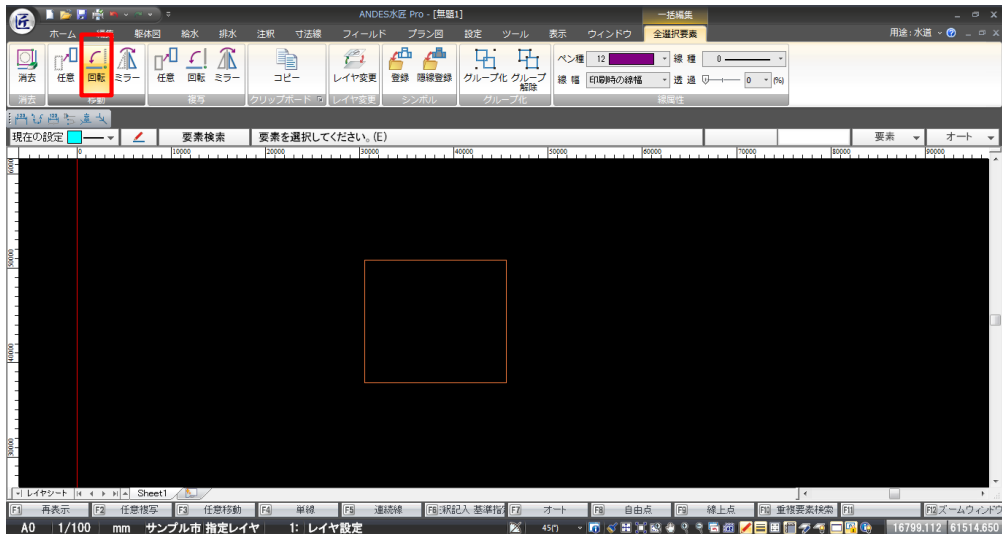


よくあるご質問から

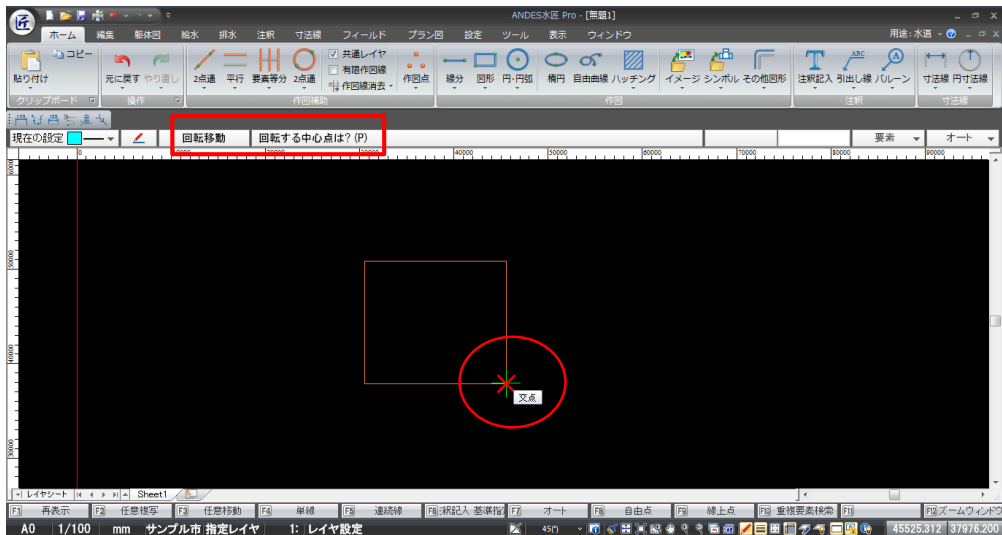
Q1.図形を任意の角度で移動したい。

A1.範囲選択後、移動/回転/からできます。

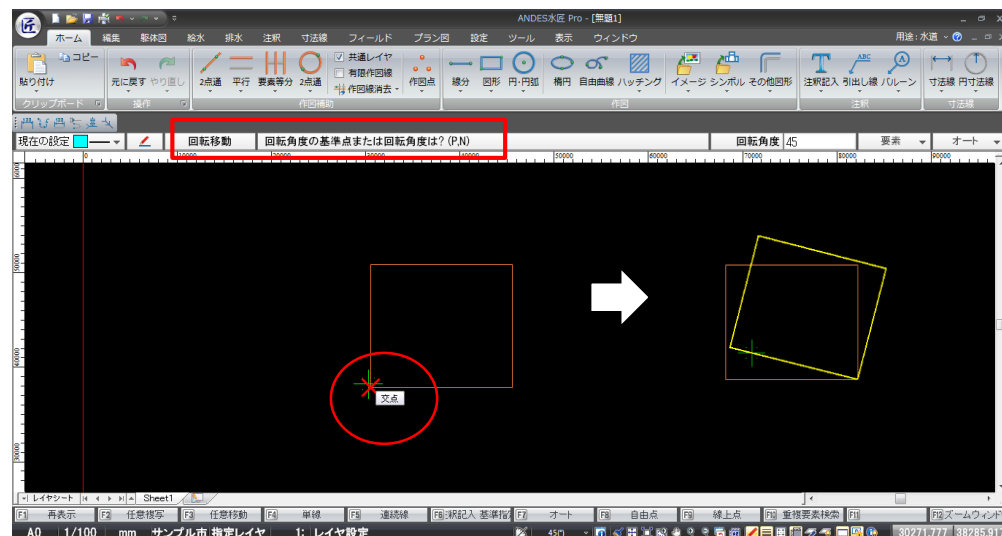
1)対象となる図形を範囲選択し、移動リボン項目の「回転」を選択します。



2)「回転する中心点は？」というメッセージが出てきますので、回転軸をクリックします。



3)「回転角度の基準点または回転角度は？」というメッセージが出てきます。基準点をクリックし、マウスの振り操作で任意の角度に図形を回転します。





今回は、以前にも多拠点で紹介していますが、データのバックアップを再考察！！

バックアップの必要性

大切なデータを失ってしまったという経験はありませんか？大切なデータを誤ってしまったり、ハードディスクの破損などによってデータが使えなくなってしまうという経験のある方が、83%という調査結果があるそうです。そこで、今回は大切なデータを守るために必要な、「バックアップ」についてご紹介します。

バックアップを始めよう！

Point①

ハードディスクが壊れた場合に備えて、DVDや外付けのハードディスク、USBメモリなどパソコンの外にバックアップしたデータを保存しておく必要があります。ドライブをまるごとバックアップするなど、大容量のバックアップが必要な場合は、外付けハードディスクをお使いになることをおすすめします。



Point②

バックアップには、いくつかの方法がありますが、大きく3つに分けることができます。1つ目は、ハードディスクドライブをまるごとコピーしてバックアップをとる方法です。2つ目は、写真データやメールのデータ、マイドキュメントにある文書ファイルなどの必要なデータを選んで、バックアップをとる方法。3つ目は、パソコンのシステムのみをバックアップし、トラブル発生時に備えるものなどです。

・ハードディスクをまるごとバックアップ

ハードディスクドライブをまるごとバックアップしておく、ハードディスクが故障して交換した際などに、もとの環境をそのまま復元できます。自分の作ったファイルだけでなく、Windowsやアプリケーションソフトなども一緒に戻すことができます※。ただし、バックアップする容量が大容量になるため、外付けのハードディスクドライブなどが必要です。

・必要なデータを選択してバックアップ

必要なデータだけを選択してバックアップするので、バックアップする容量が少なくなります。ただし、必要なファイルの選択もれなどが注意が必要です。

なお、必要なファイルだけをバックアップした場合、ハードディスクの故障の際には、別途Windowsのインストールやアプリケーションソフトのインストールなどが必要になります。



・必要なデータを選択してバックアップ

Windowsが起動しなくなるなどのトラブルに備えて、システムファイルのバックアップをとるものです。専用のバックアップソフトが必要になります。

ただし、トラブルの種類によっては、再セットアップなど他の解決法が必要になる場合があります。その場合は、自分が作ったデータ（写真や文書など）のバックアップが必要です。



大切なデータが消えてしまった・・・

となってからではどうしようもありません。
そうなる前に必ずバックアップを取っておくようにしましょう！！

東京支店たより



千代田区

こんにちは、東京支店の鴨谷です。

4月に入ってから日に日に暖かくなり、桜はもう見頃。

絶好の行楽日和となってきましたが、週末のご予定はお決まりでしょうか。

今回は都内で行われる春のイベント情報をお届けします。

「パンダラインラリー」



上野東京ライン開業を記念して、上野と横浜の動物園と商店街を回遊するスタンプラリー「パンダラインラリー」なるイベントが開催されます。

上野動物園のジャイアントパンダや野毛山動物園のレッサーパンダを見て、アメ横・上野商店街や横浜中華街でお食事やお買い物を楽しみながら、楽しくスタンプを集めることができます。イベント期間は2015年3月21日(土・祝)～5月31日(日)まで。(当日消印有効)

また、「パンダラインフォトコンテスト」も同時開催されるとのことですので、写真の腕に自信あり、という方は一眼レフを片手に、ご家族でお出かけになってはいかがでしょうか。

< 公式ホームページ <http://www.ueno.or.jp/> >

「上野恩賜公園の桜」

日本さくら名所100選の一つ。上野の桜は天海僧正が吉野山から移植させたといわれ、公園中通りを中心に約1200本の桜が園内を彩ります。満開時の週末には、300mの桜並木が続く公園中通りを中心に、1日に100万人以上の観光客・花見客で賑わいます。

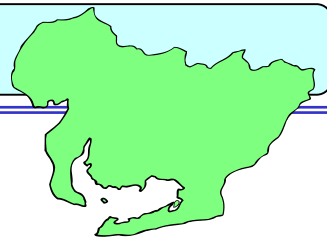
私も先日、近くまで用事があったので帰りしなに立ち寄ってみたのですが、今年は上野東京ラインの開業効果もあってか、例年にも増して盛況しておりました。見頃は4月中旬頃までとのこと。

思い立ったが吉日。今週末にも足を運んでみてはいかがでしょうか。

【アクセス】

JR上野駅・東京メトロ銀座線・日比谷線上野駅から徒歩約5分
京成本線京成上野駅から徒歩約3分





名古屋営業所より
今月も耳寄りな情報を紹介していきます。

■今月のCAD無料講習会

以下の内容とスケジュールでCAD講習会を開催致します。
今回は、愛知・岐阜・長野、各地で開催しておりますので、お忙しい時期とは存じますが、万障繰り合わせの上ご参加ください。

開催日	ソフトウェア	会場	住所・電話番号	定員	内 容
4 / 7	ANDES-水匠for申請	愛知県 岩倉市市民プラザ 第一会議室	愛知県岩倉市昭和町2丁目17 電話:0587-37-0257 (無料駐車場 有)	10名	初級・中級編 給排水図面作図 開催時間:13:30~16:30 詳細は川上までお問合せください
4 / 8	ANDES-水匠for申請	岐阜県 ふれあい福寿会館 (県民ふれあい会館) 406会議室	岐阜県岐阜市薮田南5-14-53 電話:058-277-1111 (無料駐車場 有)	10名	初級・中級編 給排水図面作図 開催時間:13:30~16:30 詳細は薬師寺までお問合せください
4 / 15	ANDES-水匠for申請	長野県 松本文化会館 キッセイ文化ホール 第3会議室	長野県松本市水汲69-2 電話:0263-34-7100 (無料駐車場 有)	10名	初級・中級編 給排水図面作図 開催時間:13:30~16:30 詳細は薬師寺までお問合せください
4 / 17	ANDES-水匠for申請	愛知県 岡崎市竜美丘会館 303号室	愛知県岡崎市東明大寺町5番地1 TEL (0564) 24-3951 (無料駐車場 有)	4名	初級・中級編 給排水図面作図 開催時間:13:30~16:30 詳細は川上までお問合せください

■イベント情報 東山動植物園 春まつり

名古屋の桜情報を眺めていたら目に飛び込んできた、東山動植物園のこのイベント紹介。
桜！そしてゴリラ！大いに心惹かれます。



植物園にある「桜の回廊」には全国の桜が約100種1000本植えられています。

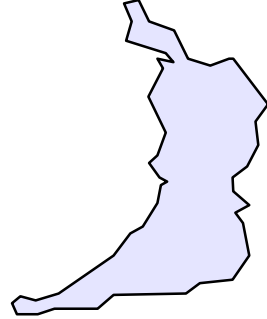
その為、3月中旬~下旬、4月上旬、4月下旬で満開を迎える桜が異なり、いつ行っても綺麗な桜を楽しむことができます。



黄色の花を咲かせる「御衣黄」やサクラや花びらが300枚位ある「兼六園菊桜」など珍しい桜もあります。

他にも様々なイベントも催されていますので、是非足をお運びください。勿論、動物園ではゴリラに会えます。

大阪営業所情報



こんにちは、大阪営業所・CS課の庄子裕介です。
年度末との事でパソコンの入れ替えで、よく質問を頂くようになりましたので
マウスの種類についてご紹介いたします！！

マウスはどんな種類があるの？

マウスを選ぶにあたって、選択するポイントは2箇所あります。一つ目は接続方法、2つ目はマウスの光源による種類があります。

マウスの接続種類

■ 無線の接続タイプ

無線 2.4GHz

マウスとPCが離れていても電波が途切れる心配がありません。



Bluetooth®

PCにBluetooth®を内蔵していればレシーバなしで使用でき、他の無線機器とも共有可能。



■ 有線の接続タイプ

有線

パソコンから電源を供給するため、長時間の作業でも電池切れの心配がない。



USB

USBコネクタ接続



PS/2

PS/2コネクタ接続



USB&PS/2

USB→PS/2変換アダプタ付



マウスの光源種類

■ ブルートラックマウス

レーザーに比べて4倍の太い青色LEDを採用し、光学式やレーザーよりも正確に読み取りが可能。最新の方式です。

利点 光沢のある石材、カーペット、木製のテーブル、ほこりがある場所など使う場所を選ばずに操作が可能。

欠点 透明なガラスの上では、マウスパッドが必要。

■ レーザーマウス

レーザー光により、赤色LEDの光では識別できない所でも読み取れるマウス。

利点 光学式マウスで動作しない凹凸の無い真っ白な机や光沢紙の上で動作可能。

欠点 透明なガラスの上では、マウスパッドが必要。

■ 光学式マウス

底面に発光器と受光器を備え、移動の量・方向・速度を光学的に読み取るマウス。ボールレスマウス。

利点 使用場所によりマウスパッドが不要であったり、埃などのゴミも付着しにくいといったメンテナンス性などにも優れる。

欠点 模様がないガラスや光沢加工された、あるいは真っ白な机上などではうまく動作しない場合がある。

ボール式マウス

裏のボールが回転するのを読み取って移動を検出するマウス。

利点 値段が安い。

欠点 構造上ゴミを内部にためやすく、定期的にボール部分を掃除しないと、カーソルの移動がスムーズにできなくなる。

追記

マウスを買うときには、まず、使い易さです！高ければいいというものでもありませんし、今ではマウスも消耗品です！自分に合ったしっくりくるものを選びましょう！！



急に暖かくなって桜も咲いて、春本番になってきましたね。
車の窓を開けて走っていると、時々木々の香りがして、いい感じです。
花粉症でなくてよかった・・・でもいつかなるかもしれません。

今月岡山支店で、もともと予定していなかったのですが「無料講習会」を開催することにしました。
岡山・福山・姫路の地区の水匠をご利用のお客様向けにダイレクトメールでご案内させていただいております。
他の地区の方でも参加のご希望があれば受け付けておりますので、新入社員の方などで覚えられたい方がいらっしゃいましたら、ぜひご利用ください。

時間は下記のようになります。(各時間5名くらいを考えております。)

講習会スケジュール (2015年4月)

日時	ソフト名	講習内容	会場
4月14日(火) 9:30~12:00	水匠 for 申請 (水匠Pro)	水匠の基本操作をマスターしよう! (建築平面・汎用作図・外部ファイル変換編)	岡山支店 3階ミーティングルーム
4月14日(火) 13:30~16:00	水匠 for 申請 (水匠Pro)	水匠の基本操作をマスターしよう! (排水編)	岡山支店 3階ミーティングルーム
4月15日(水) 9:30~12:00	水匠 for 申請 (水匠Pro)	水匠の基本操作をマスターしよう! (排水編)	岡山支店 3階ミーティングルーム
4月15日(水) 13:30~16:00	水匠 for 申請 (水匠Pro)	水匠の基本操作をマスターしよう! (給水編)	岡山支店 3階ミーティングルーム
4月16日(木) 9:30~12:00	水匠 for 申請 (水匠Pro)	水匠の基本操作をマスターしよう! (給水編)	岡山支店 3階ミーティングルーム
4月16日(木) 13:30~16:00	水匠 for 申請 (水匠Pro)	水匠の基本操作をマスターしよう! (建築平面・汎用作図・外部ファイル変換編)	岡山支店 3階ミーティングルーム

先日友達と2人でまたうどん屋めぐりに行ってきました。

今までに私は行ったことのある(ここでも紹介した)うどん屋さんなのですが、観音寺市の豊浜地区の「上戸(じょうとう)うどん」と「丸佐屋うどん」。2軒連続で、車で5分と離れていないのに、はしごして食べました。

しかも、2軒目の丸佐屋うどんでは、「小」を頼んだはずなのに、聞き間違えられて「中」が出てきました・・・食べそうに見えたんだろうとは思のですが・・・。

写真左側が「上戸うどん」で、右が「丸佐屋うどん」の、どちらもシンプルな「かけ」。

この地区はいりこの産地なので、食べるなら基本「かけ」だと私が勝手に思って食べています。ふふ。



で、今回はうどんがメインではなく、その後坂出に「ところてん」を食べに行きました。ここはたまたまガイドブックに書いてあるのを見つけて、「デザート食べんとな〜」ってことで、おばちゃん2人は行ってみました。



まだ肌寒い3月21日。この建物の後ろには滝みたいなのが作られていて、微妙にひんやり。

夏に来たらいい感じだと思う。でも、肌寒い季節に食べてもさっぱりとしておいしい「ところてん」でした。

ここ、普通の昔ながらの住宅街の中で、墓地の横だったりするのですが・・・お参りに来る人に販売し始めて今に至ったのかな・・・って感じがします。

八十場ところてん清水屋(きよみずや)

場所:香川県坂出市西庄町759-1

営業時間:9:00頃~夕暮れまで(夏場は18:00まで)

3月中旬から11月まで無休らしいです。

うどんでお腹いっぱいでも、つるつると入ってしまうところが不思議ですが・・・やっぱりこういうのは別腹ですね。