

ANDESニュースは毎月1日(休日の場合は休日明け)に発行しております。



・早いもので、もう師走となり、今年もいよいよ残りわずかとなってしまいましたが、皆様いかがお過ごしですか。  
年の瀬に、選挙も重なり色々とお忙しいとは思いますが、体調を崩さぬようお気をつけください。

メニュー

- 1) ANDES水匠for申請のご案内
- 2) よくあるご質問から  
・スキャナー取込について
- 3) 拠点情報

給排水申請CAD **水匠** for 申請

シリーズ累計導入実績  
**1万社以上**



**給排水申請にかかる時間を大幅削減**

ひとつのシステムで、**給水申請図、排水申請図、流量計算、本管管割図、プラン図**まで作成可能にしたマルチなCADです。長く付き合えるCADとしてご選択下さい。

- 申請書類
- 給水申請
- 排水申請
- 設計図面
- 流量計算
- 本管図面
- プラン図面
- 材料集計

**1物件30分で書類一式作成可能!**

給水申請・排水申請共に流れに沿って操作をしていただくだけで、1物件30分で書類も図面も作成できます。※戸建一般住宅の申請を参考に算出



**申請書類：6分**

**給水図面：12分**

**排水図面：12分**



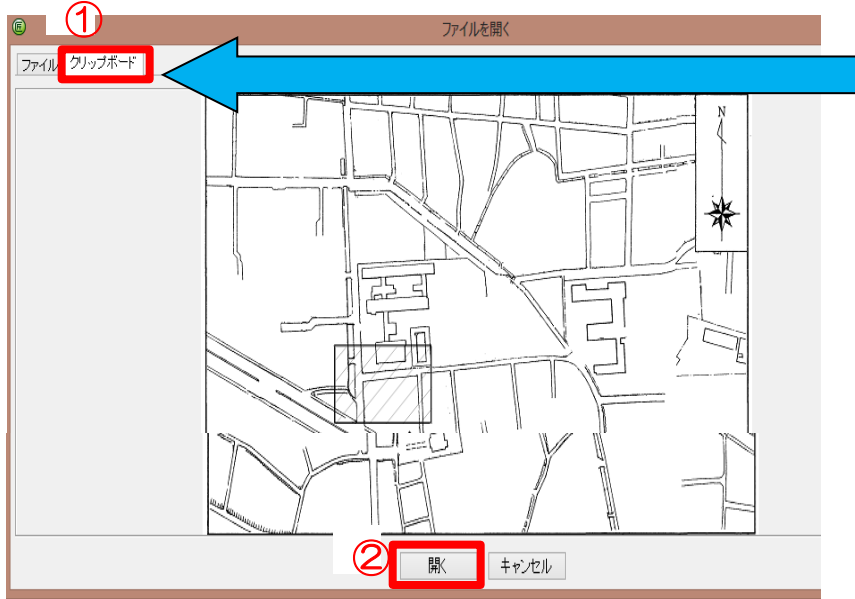
# よくあるご質問から

Q1. スキャナデータの切り取り、イメージ補正、移動・複製以外の便利な機能がありますか？

A1. 今回は、「イメージ配置」について詳しく説明します。

※バージョン2012・2014では、基本的な作図・編集機能や各種設定に改良を加え、操作性が向上しています。

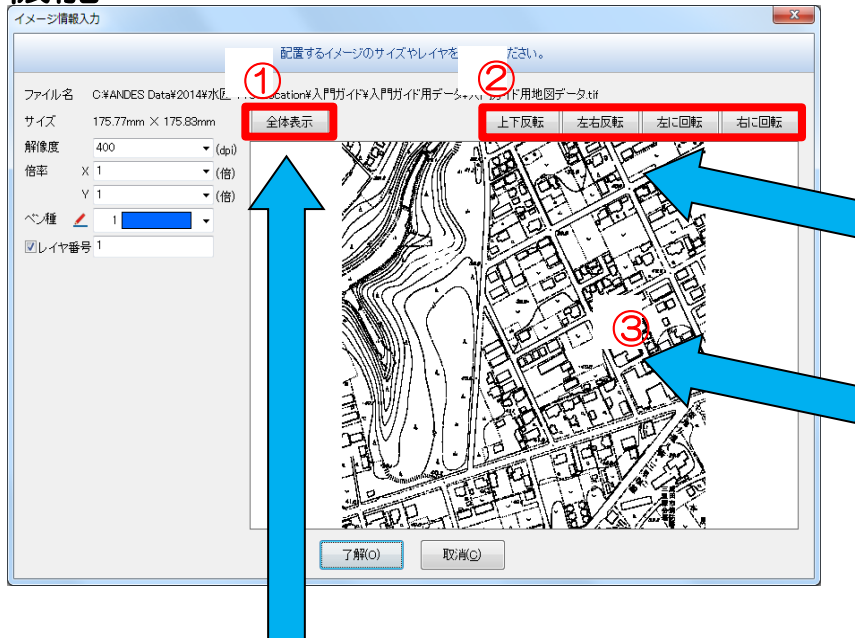
## ◆イメージ配置



※イメージ配置で、クリップボードからの引用ができるようになりました。

- ・ペイント等でコピー (Ctrl+C) しておくと、その画像データをそのまま引用できます。
- ・通常は、ファイルタブの状態から、クリップボードへ切り替えることで表示されます。

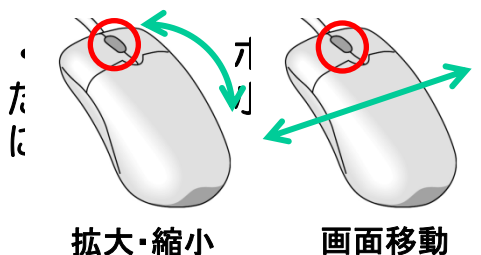
## ◆バージョン2014からの新機能



※左右回転、反転機能の追加

・イメージデータの上下・左右反転、及び左右90°回転に対応。スキャナで取り込む方向を意識することなく編集作業を軽減することができます。

※プレビュー上での画面操作



※イメージデータ全体を、表示される状態に戻す。

## ◆イメージリボンについて



### ※基準位置

- 位置を指定してイメージデータを配置する場合、選択します。
- 基準位置を変更する際、ポイントを指定。



### ※範囲指定

- 範囲を指定してイメージデータを配置する場合、選択します。
- 比率固定か切取配置かを選択します。

#### ①比率固定

縦横の比率を保持して、指定した範囲内にイメージデータ全体を配置する場合、チェックを入れます。

#### ②切取配置

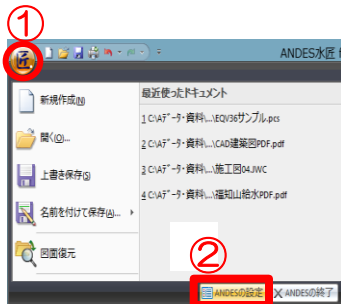
指定した範囲内に、イメージデータの一部を切り取り配置する場合、チェックを入れます。



### ※角度

- イメージを配置する角度を指定する場合、チェックを入れ、角度をリストより選択、または角度を直接入力します。

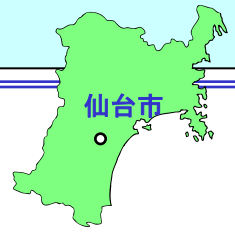
## ◆システム設定について



※イメージデータが一番上側に表示され、要素が選択できない場合に、「表示順を制御する」にチェックを入れます。

• 匠ボタンを左クリック、「ANDESの設定」ボタンから「システム設定」が表示されます。

※この画像は水匠2012のもので、お使いのバージョン、レベルによっては、若干異なることがあります。



この時期、各地できらびやかなイルミネーションがライトアップされます。今回はそんな特集です(^^)



東北を代表するイルミネーションイベント！！  
 仙台のケヤキ並木が光り輝きます☆

・点灯式

SENDAI光のページェントの初日、せんだいメディアテーク前の緑道にて点灯式が行われます。カウントダウンとともに、ケヤキ並木が一斉に点灯し、ページェントの始まりを華やかに演出します。  
 17時10分～17時30分

・スターライト・ウイंक

「スターライト・ウイंक」とは、ケヤキ並木のイルミネーションが一瞬だけ消灯し、再点灯する時間のこと。イルミネーションが再点灯し、一斉に輝き出す様子を、観客からは大歓声が。  
 1回目18時、2回目19時、3回目20時

2014年12月12日～31日  
 17時30分～23時（31日のみ24時消灯）

・歴史的な洋館などをきらびやかにライトアップ

・弘前市内各所

弘前市内各所周辺を中心に点在する洋風・和風の歴史的建造物をイルミネーションや照明を使って華やかにライトアップ。周辺のストリートにイルミネーションが作り出す光のラインでつながり、街中はファンタジックな雰囲気包まれる。城下町の雰囲気とともにきらびやかなイルミネーションを楽しもう。



2014年12月1日～2015年2月28日  
 日没～24:00

・郡山駅前を彩る光のページェント

・郡山駅西口駅前広場など

毎年、郡山駅前を鮮やかな電飾で彩ってきた光のページェントが、2014年で9回目を迎え、新たなイルミネーションが加わる。また、郡山縁の人気アーティストGReeeeNのモニュメントも光の扉となって登場。11月から2015年1月までの第3金曜日及び2015年2月14日(土)には、ミニコンサートなどのイベントも企画されている。

2014年11月21日～2015年2月14日

17:00～23:30

参照：<http://xmas.walkerplus.com/illumi/>



これって宮城だけ???

宮城県では、年末大晦日の食事を「トシトリ」といい、この食事をすると年齢がひとつあがる、という考え方があります。

お正月さまを迎えて、おもてなしをする料理を家族も一緒に食べる、という考え方からの伝統的な食事です。

この「トシトリ」に欠かせないのが、「ナメタガレイ」です。

全国的にはババガレイとの名称で親しまれています。

通常のカレイよりも大きく、煮物にすると大変美味しいこの魚は、宮城県では年末になると、正月が近づくにつれドンドン、ドーンと値段が跳ね上がります。通常は切り身が200～300円程度で売られていますが、この時ばかりは1万円になることも・・・。売り方も切り身ではなく、1匹そのまま丸ごと何の加工もされていない状態で販売されているのです。

私はこの年末の「ナメタガレイ」は全国的なものだと思っていましたが、某テレビ番組「秘密のケ○ミンSHOW」で宮城県だけだと知り、衝撃を受けました(笑)

今年の年末は宮城式のナメタガレイの煮つけで決まりですね(^^)



# 東京支店たより



こんにちは。東京支店の鴨谷です。  
今月に入り、本格的に寒くなってきました。風邪やインフルエンザが流行する季節でもありますので、皆様お身体にお気を付けてお過ごしください。  
さて、皆様年末の予定はすでにお決まりでしょうか。  
今回は、都内近郊で行われる年末のイベントをご紹介します。

## 丸の内仲通りの並木道



街路樹約240本がシャンパンゴールドに輝く。  
こちらの特徴として、太陽光や風力などの自然エネルギーにより発電し、環境や電力不足に配慮した「エコイルミネーション」が採用されている点があります。  
今年はさらに、明るさはそのまま消費電力を従来比30%減を実現した「NEWエコイルミネーション」となっているようです。

## よみうりランドのジュエルミネーション



【点灯場所】丸の内仲通り周辺（東京都千代田区）  
【点灯期間】2014年11月13日～2015年2月15日  
【点灯時間】17:00～23:00  
【入場料】無料

<参考HP>

<http://www.marunouchi.com/event/detail/2123>

石井幹子デザイン事務所が開発した世界初の7色の宝石色を基調とする、LEDを使ったイルミネーション。(2010年～)

今年は昨年から100万球が追加され、300万球の宝石色が園内を彩ります。また、黄緑から青のライトを組み合わせた森をイメージした新色のフォレストカラーのイルミネーションが新登場するそうです。

【点灯場所】よみうりランド（東京都稲城市）  
【点灯期間】2014年10月31日～2015年2月15日  
【点灯時間】16:00～20:30  
[12月13日(土)～25日(木)は16:00～21:00]  
【入場料】有料(下記HPをご参照ください。)

<参考HP>

<http://www.yomiuriland.com/>

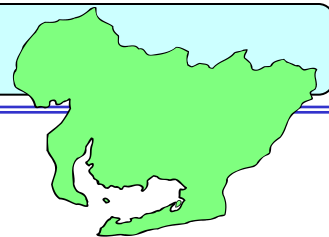
音と花火が連動した、迫力のカウントダウン・ファイヤーショー。世界最大の時計機能付き大観覧車「コスモクロック21」の秒針を使用し、来園者とカウントダウンを実施します。  
時計が24:00を指した瞬間に、約1500発の花火がワイドに打ち上がります。

次回は東日本サポートセンターの高山から、耳よりな情報をお届けします。

## よこはまコスモワールド 大晦日カウントダウン！



【開催場所】よこはまコスモワールド  
横浜市中区新港2-8-1  
【開催時間】2014年12月31日 23:30～  
2015年1月1日 24:05  
<参考HP> <http://cosmoworld.jp/>



名古屋営業所より  
今月も耳寄りな情報を紹介していきます。

## ■ 今月のCAD無料講習会

以下の内容とスケジュールでCAD講習会を開催致します。お忙しい時期とは存じますが、万障繰り合わせの上ご参加ください。

| 開催日  | ソフトウェア       | 会場     | 対象ユーザ<br>(サポート会員) | 内 容                               |
|------|--------------|--------|-------------------|-----------------------------------|
| 12/3 | ANDES水匠for申請 | 名古屋営業所 | 未会員・会員            | 初級：中級編<br>基本機能、建築平面図作成<br>給排水図面作成 |
| 12/4 | ANDES電匠      | 名古屋営業所 | 未会員・会員            | 初級・中級編<br>基本機能、建築平面図作成<br>電気配線図作成 |



左の写真は、安城市の市民交流センターで開催した、CAD無料講習会の様子です。今後も各地で開催して参りますので、わが街に是非！というお客様は名古屋営業所スタッフまでお申し付けください。

## ■ 名古屋市指定水道工事店協同組合 青年部会 第五回 支部対抗スポーツ交流会



名古屋市指定水道工事店協同組合 青年部会様主催の支部対抗スポーツ交流会に全国設備業IT推進会メンバーで参加させていただきました。競技種目はソフトバレーボール。今年が5回目との事ですが、過去最多、全20チームと大変多くの方が参加され、最後まで熱戦が繰り広げられました。

接戦を制し、優勝したのは『東、改め天白区』チーム。我々がIT推進会チームも奮闘しましたが、20チーム中、20位でした。システムズナカシマのメンバーは皆、筋肉痛で悶絶しておりますが、大いに楽しませていただきました。

名古屋市指定水道工事店協同組合  
<http://www.meisui-yg.com/>

# 大阪営業所情報



こんにちは、大阪営業所・CS課の庄子裕介です。  
今年も残すところわずか、1か月！！今回は年末に向けてのイルミネーションイベント情報  
をお送り致します！！

## 中之島ウエスト ほたるまち港

昨年約28万人を動員した、ほたるまち港を舞台にした光とアート祭典。メインプログラムである、噴水と光・音楽がシンクロした大迫力のエンタテインメントショー「中之島ウォーターファンタジア」は、12月15日(月)から25日(木)の期間に開催。水と光と音楽のショー、巨大アヒル「ラバー・ダック」や、ほたるまち港西にかかる「玉江橋」など中之島ウエスト周辺のライトアップなども見逃せない。今年は、ラバー・ダックのレプリカがエリア内のあちこちに展示されます。

【日時】12月15日から12月25日

【住所】大阪府大阪市福島区福島1-1

【アクセス】【電車】京阪線中之島駅から徒歩3分



## 御堂筋イルミネーション2014

大阪の街が光できらめく「大阪・光の饗宴2014」のコアプログラムのひとつである、淀屋橋からなんばまで続く御堂筋イルミネーション。その玄関口となる大阪市庁舎の正面も、きらびやかなイルミネーションで彩られます。ひろがる絆をコンセプトに、大阪らしい“人と人のつながり”を光の線で表現しているそうです。ここを起点に、華麗な光に包まれた御堂筋を散策してみたいかがでしょうか？

【日時】12月15日から1月10日

【住所】大阪府大阪市北区中之島1丁目3番20

【アクセス】【電車】大阪市営地下鉄・京阪淀屋橋駅、北浜駅、京阪なにわ橋駅、大江橋駅から徒歩



## あべの・天王寺イルミネーション

昨年初開催され、大人気だった天王寺公園でのイルミネーションイベントがパワーアップ。「イルミネーションワンダーランド」をテーマに、日常では体験できないような世界を演出。阿倍野ハルカスのオープンに伴い、パワーアップしております。

【日時】11月1日から2月1日

【住所】大阪市天王寺区茶臼山町1-108

【営業時間】17:30～22:00

【アクセス】【電車】JR天王寺駅よりすぐ



## 追記

お忙しい時期かと思いますが、大阪市内にお越しいただいた暁には、是非立ち寄ってみてください！



あっという間に12月になってしまいましたね。

まだ紅葉も終わり切っただけではありませんが、これからどんどん寒くなって、雪が降るんでしょうね・・・。

山陰出張が厳しくなる季節がやって来たと思う、今日この頃です。

寒くなると風邪が流行りますよね。

そのまえにビタミンC補給にみかん狩りに行ってきました。

岡山でも多少みかん狩りをやっている場所はあるのですが、やはり柑橘系が有名なのは隣の広島。

お友達とみかん狩りに、広島県の尾道市瀬戸田にあるみかん園に行ってきました。

(私の出張エリアですね～笑)



小さいみかんの方が甘くて美味しいという話でしたが、つめ放題だったため、気付いた時には大きいみかんばかりになっていました。

家にあったみかと比べると一目瞭然。  
ほぼ八朔サイズの温州みかんです(笑)

食べ放題なので、しっかり食べたかったのですが、あまりの大きさに2個で挫折。  
大きいけど、甘くてジューシーでした！！

あと、道のそばで売っている農家直売の販売所で無農薬のレモンとライムを購入。ライムは皮も薄く、水分もしっかり入っていて、なんといっても香りがその辺りのスーパーで売っているようなものとは全く違ういい香りです。

レモンもスーパーの物とは違い、皮も硬く緑色なのですが、こちらもすごく新鮮で、粒の1つ1つがしっかりしています。

機会があれば国産の無農薬のレモンとライムを買ってみてください。ちょっと違います。この時期であれば、瀬戸田のサービスエリアなどでも販売しています。



みかん狩りを楽しんだ後は、雨も降ってきたので本州に戻って尾道市内へ。

商店街はレトロな雰囲気はまだ残っていて、昭和にタイムスリップしたような感じです。

←のお店は、銭湯を改造したお土産屋さんで、カフェも併設しています。



その銭湯のお店の近くの海側の道路沿いに、尾道で有名なアイスクリーム屋さんがあります。

手作りアイスの「からさわ」さんです。

一応メインの人気商品はアイスモナカのたまご味なのですが、行ったことのある友達からの情報で、そのアイスが入った

「クリームぜんざい」が美味しいとのことだったので、両方食べてみました～。もなかは薄くてパリパリで、アイスクリームはなめらかで美味しいです。

友達お勧めの「クリームぜんざい」は甘さ控えめで、大納言と思われるのですが、大きな小豆もいっぱい入っていて美味しいです。

アイスクリームが2個入ったバージョンも販売されています。



他にも尾道ラーメンで一番人気の「朱華園」に行き、時間も3時だったからか、並ばずラーメンを食べ、その近くのアーケード内にある「尾道浪漫珈琲」にも寄ったのですが、ちょっと高級なコーヒーですが、1杯1杯丁寧に淹れたコーヒーは、すっきりとした味わいで、なかなか美味しいコーヒーでした。

(テイクアウトできます。)

寒い季節になっていきますが、アーケードもあるので昭和のレトロな雰囲気を味わいに、尾道を散歩するのも良いかもしれません。