


メニュー

- 1) ANDES水匠for本管のご案内
- 2) よくあるご質問から  
・シンボルのエラーについて
- 3) 拠点情報

・空は深く澄み渡り、さわやかな季節となりましたが、皆様におかれましては  
健康やかに過ごしのことと存じます。  
まだまだ、寒暖の差が厳しいときありますので、体調にはくれぐれもご注意ください。



## 本管Masterユーザー様へのご案内

s u i s h o u

本管工専用CADシステム

# ANDES 水匠 for 本管

NEW RELEASE 2012年9月1日リリース

- ◆ 設計業務でも施工業務でも使える本管工専用CAD！
- ◆ Officeアプリケーションと同じ操作性で誰でも使える！
- ◆ 無駄なマウス操作を減らし大幅に作業効率UP！



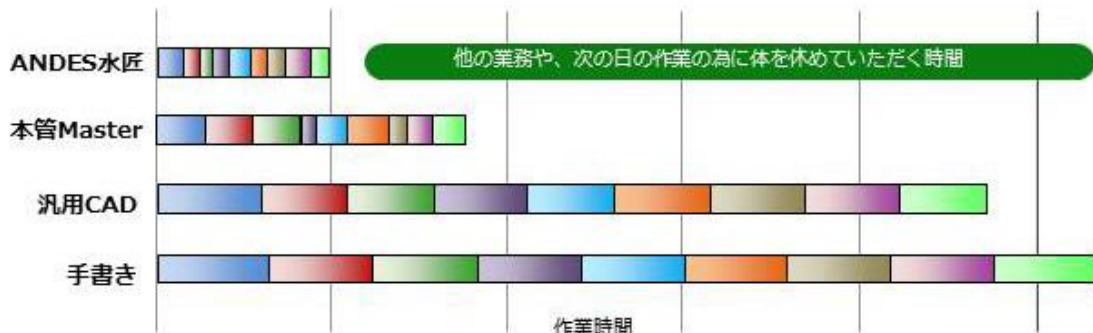
## 図面作図業務はここまで効率化できる！

新製品としてリリースするANDES水匠for本管は本管Masterの既存のお客様だけでなく、他社CADユーザの意見も反映し「誰でも使える操作性」や「機能追加/改善による大幅な作業効率アップ」を実現しました。本管Masterの1.8倍の作業スピードを実現し、皆様の業務効率化にさらに貢献します。（下グラフは水匠for本管・本管Master・汎用CAD・手書きの作業比較）

汎用CADの

5倍

早い！

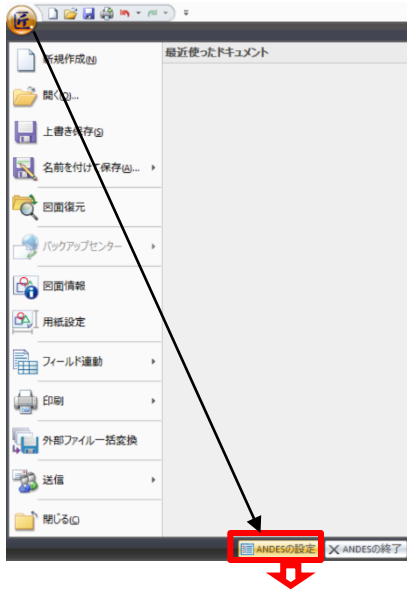


- 設計平面図作成
- 設計管割図作成
- 設計材料集計
- 工事申請書作成
- 工事日報作成
- 竣工管割図作成
- オフセット図作成
- 舗装面積図作成
- 土工断面図作成

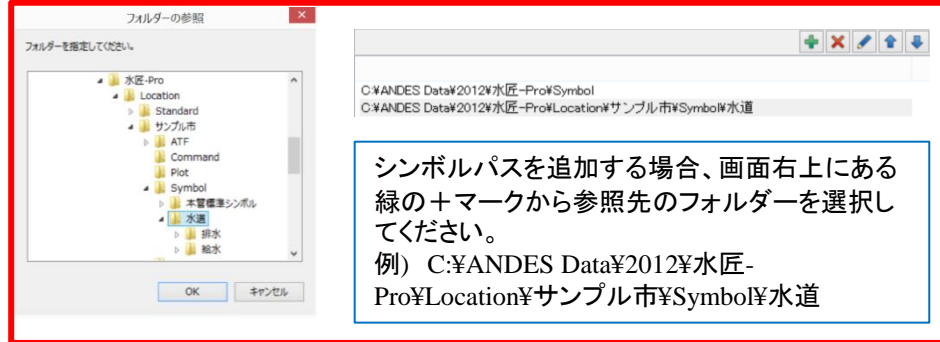
# よくあるご質問から<ANDES水匠>

Q. 「シンボルがありません」エラーが出てきて、シンボルが配置できない。【システム設定】

A. シンボルが正しく読み込まれていない可能性があります。匠ボタン/ANDESの設定/その他/シンボルパス/から、一覧にある文字列を選択し、データベース再構築を行ってください。

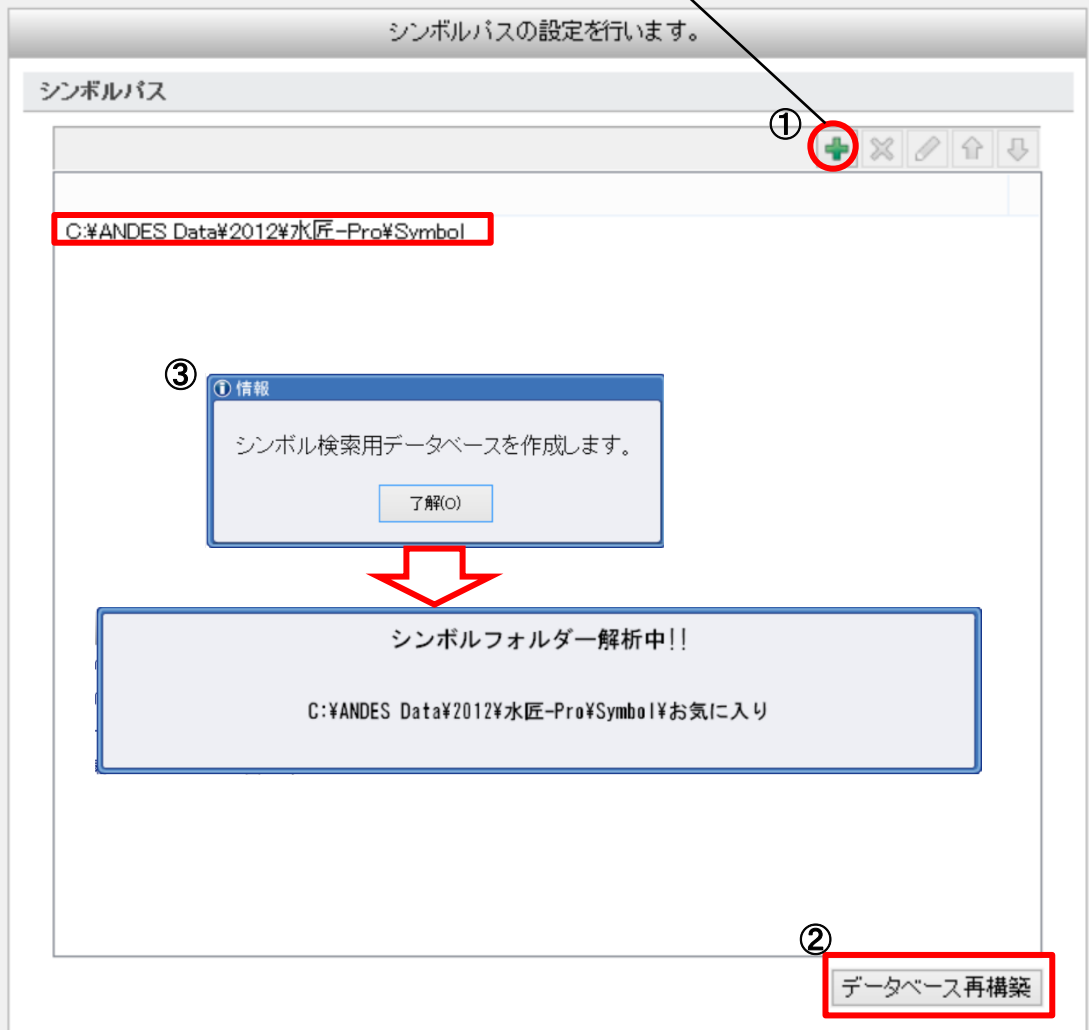


※システム設定画面は設定タブ/システム/からも開くことができます。



シンボルパスを追加する場合、画面右上にある緑の十マークから参照先のフォルダーを選択してください。  
例) C:\ANDES Data\2012\水匠-Pro\Location\サンプル市\Symbol\水道

システム設定



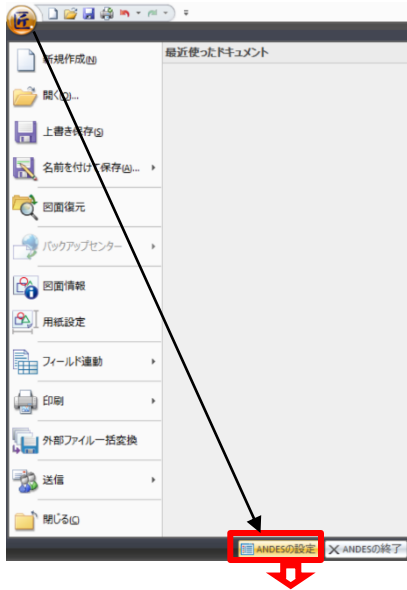
了解(O) 取消(C)

※この画像は水匠2012のもので、お使いのバージョン、レベルによっては、若干異なることがあります。

# よくあるご質問から<ANDES水匠>

Q. シンボル配置の際、リボンバーのシンボルプレビューを見やすくしたい。【システム設定】

A. 匠ボタン/ANDESの設定/コマンド/から、「シンボルのボタンの背景を用紙の色で表示する」チェックを入れてください。(※今回は背景黒、1番ペン黒の場合です。)



※システム設定画面は設定タブ/システム/からも開くことができます。



シンボルのボタンの背景を用紙の色で表示するOFF



シンボルのボタンの背景を用紙の色で表示するON

## システム設定

### 基本設定

- システム
- 編集
- ファイル
- 互換
- 要素
- マウス操作
- コマンド**
- バックアップセンター
- 表示
  - ウィンドウ
  - レイヤとシート
  - カーソル
  - 要素
  - ペン色
- その他
  - シンボルパス
  - フォルダー
  - 日本語入力
  - プロテクト

コマンドに関する設定を行います。

### フロートメニュー

- フロートメニューを表示する
- フロートメニューの位置を固定する
  - 固定する位置 右上
- フロートメニューを透過する
  - 透過 30

### ハンドルポイント

- サイズの比率 1 (倍)
- ポイント検索を有効にする
- 重なったハンドルポイントを表示しない
- フィールドのハンドルポイントを表示しない
- 境界線の色 Blue
- 背景色 White
- 選択時の境界線の色 Orange
- 選択時の背景色 Orange

### スタイル設定

- スタイル設定ダイアログボックスの終了方法 確認メッセージを表示する

### リボンバー

- 要素選択時に編集用リボンバーを表示する
- 割り込みコマンド終了時に元のコマンドのリボンバーを表示する
- シンボルのボタンの背景を用紙の色で表示する

### ペン種

- 1** (Black)
- 2 (Blue)
- 3 (Cyan)
- 4 (Light Blue)
- 5 (Green)
- 6 (Dark Green)
- 7 (Yellow)
- 8 (Orange)
- 9 (Pink)
- 10 (Red)
- 11 (Purple)
- 12 (Dark Purple)
- 13 (Grey)
- 14 (Light Grey)
- 15 (Black)
- 16 (Red)

了解(O)

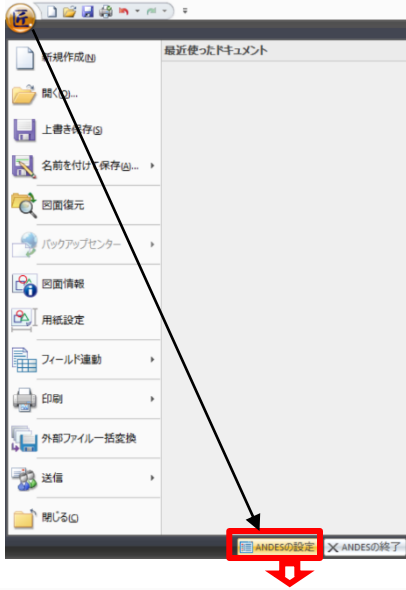
取消(C)

※この画像は水匠2012のもので、お使いのバージョン、レベルによっては、若干異なることがあります。

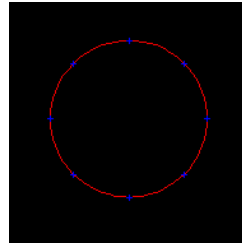
# よくあるご質問から<ANDES水匠>

Q. まずシンボルの基準点の色が見えにくいので、変更したい。【システム設定】

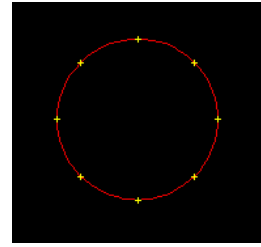
A. 匠ボタン/ANDESの設定/ペン色/から、「作図点の色」を変更してください。  
(※今回は背景黒の場合です。)



※システム設定画面は設定タブ/システム/からも開くことができます。



作図点の色が6番ペン  
青の場合



作図点の色が3番ペン  
黄の場合

## システム設定

### 基本設定

- システム
- 編集
- ファイル
- 互換
- 要素
- マウス操作
- コマンド
- バックアップセンター
- 表示
  - ウィンドウ
  - レイヤとシート
  - カーソル
  - 要素
- その他
  - シンボルパス
  - フォルダー
  - 日本語入力
  - プロテクト

色の設定を行います。

### スタイル

スタイル名 現在の設定

登録

更新

削除

### 各種表示色の設定

- カーソルの色
- ドラッキング色
- ドラッキング時の塗潰し色
- 用紙枠の色
- 用紙の色
- 用紙の影の色
- 背景色
- 認識色
- 認識色(基準要素)
- 認識色(基準要素群)
- 非入力レイヤの表示色
  - 要素ごとの色で表示する
  - 非入力レイヤの要素を指定した色で表示する
  - 非検索レイヤの要素を指定した色で表示する
- グリッドの色
- ガイドラインの色
- 仮想線の色
- 仮表示の色
- 作図点の色** 3
- シンボルの基準点の色 16

### ペン設定

- 1
- 2
- 3
- 4
- 5
- 6
- 7
- 8
- 9
- 10
- 11
- 12
- 13
- 14
- 15
- 16
- 17
- 18
- 19
- 20
- 21
- 22
- 23

色変更

背景と要素が同色の場合、反転して表示する

了解(O)

取消(C)

※この画像は水匠2012のもので、  
お使いのバージョン、レベルによっては、  
若干異なることがあります。



## 仙台クラシックフェスティバル2014

仙台クラシックフェスティバル(せんだい)とは、2006年より、宮城県仙台市で仙台クラシックフェスティバル実行委員会が主催して10月初旬に開催されているクラシック音楽主体の音楽祭。正式名称は「第〇回仙台クラシックフェスティバル」で、略称は「せんくら」である。



仙台のジャズフェスティバルと双璧をなす音楽イベントです(^)  
仙台の街中がクラシックに包まれる、特別な日なので、ぜひ現地へ☆



会場も様々で、



### 今年は10月3日・4日・5日の開催！

日立システムズホール仙台  
イズミティ21・太白区文化センター  
エル・パーク仙台・仙台トラストタワー等

で行われます。

奏者も普段聴くことのできないような、  
プロの方も大勢いらっしゃいます。  
楽しみです(^)



参考URL:<http://sencla.com/about/summary.html>

### 東北美味しいもの巡り

今回は宮城県蔵王町でDさんがラーメンを食べてきました(´▽`)  
第16回目はこちら ↓ ↓ ↓

宮城県刈田郡蔵王町円田字釜沢13-15  
蔵王みらい  
中華そば ¥600

外にも飲食スペースがあり外で頂きましたが、心地よい風が吹いていて清々しかったです。ラーメンには珍しい水菜が乗っていましたが、意外と合っていておいしかったです。魚系の香りがする懐かしい感じのするスープでした。

By・D!!



# 東京支店だより

こんにちは。東日本サポートセンターの鴨谷です。

暑さも和らぎ、半袖クールビスも少数派、そろそろ衣替えの季節になってきました。

季節の変わり目ですので、皆様体調にはお気を付けください。

さて、今回はサポートサイトの活用についてご案内いたします。

会員専用サポートサイトの「Q&Aデータベース」を更新しています！

今後、水匠・電匠のQ&Aを順次アップしていきますので、是非ご活用ください。

以下のURLから各Q&Aをご確認いただけます。

<http://www.support-andes.nakashima.co.jp/SupportSite/cs/index.html>

※ログインの際にはID:シリアル番号と、パスワードが必要です。



※キーワードからQ&Aを検索できます。

サポートサイトのログインID、パスワードの登録がお済でない方は、“ログイン”ボタン下の”新規ユーザー登録”もしくは、“ログイン”ボタンを押した後の“新規ユーザー登録はこちら >>”から、ユーザ登録を行ってください。

## ANDES水匠/電匠 無料講習会開催案内

日時:2014年10月8日(水) 13:00~17:00  
内容:ANDES-電匠(初級編)  
定員:10名  
講師:武内

日時:2014年11月6日(金) 13:00~17:00  
内容:ANDES-水匠for申請(初級編)  
定員:10名  
講師:武内

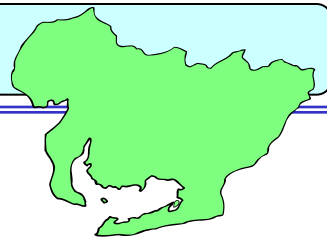
### 【開催場所】

東京都千代田区岩本町2-8-8 栄泉岩本町ビル2階  
(東京メトロ 小伝馬町駅より徒歩5分)  
(JR 神田駅東口より徒歩8分)

<http://www.systems.nakashima.co.jp/contents/3.html>

日時:2014年11月7日(金) 13:00~17:00  
内容:ANDES-水匠for本管(初級編)  
定員:10名  
講師:武内

次回は東日本サポートセンターの高山から、耳よりな情報をお届けします。



名古屋営業所より

今月も耳寄りな情報を紹介していきます。

## ■今後のCAD無料講習会

以下の内容とスケジュールでCAD講習会を開催致します。お忙しい時期とは存じますが、万障繰り合わせの上ご参加ください。

開催日	ソフトウェア	会場	対象ユーザ (サポート会員)	内 容
10/16	ANDES水匠for申請	名古屋営業所	未会員・会員	初級・中級編 給排水図面作図
10/17	ANDES電匠	名古屋営業所	未会員・会員	初級・中級編 電気設備図面作図

## ■イベント情報 名古屋まつり



名古屋まつりは、昭和30年に始まった名古屋の秋を彩る最大の祭です。祭りのメインとなる豪華絢爛な行列では、織田信長・豊臣秀吉・徳川家康の三英傑が約600人を従えて行進する郷土英傑行列のほか、歴史と伝統に彩られた指定文化財「山車揃」や市文化財「神楽揃」、華やかなフラワーカーなども登場します。

また、名古屋を代表する無形文化財・無形民俗文化財が一堂に会する郷土芸能祭や名古屋市の姉妹友好都市によるシスターシティ・フェスティバルなどの多彩な会場行事、名古屋城・東山動植物園など名古屋市内の観光施設の無料開放も行われます。

<http://www.nagoya-festival.jp/>

名古屋まつり 公式サイトより

祭り最大の見せ場である郷土英傑行列では、織田信長、豊臣秀吉、徳川家康らに扮した名士らが名古屋駅から名古屋城までパレードを行います。三英傑は一般公募され、25歳以上の名古屋市在住/在勤であることが条件。さらに信長については乗馬できる必要があります。そして行列当日の眼鏡着用はダメです。その他、三英傑に随伴する三人の姫（濃姫・ねね・千姫）は名古屋市内、各デパートの女子店員から選ばれることになっています。合戦演技をする武者たちは、陸上自衛隊の方々です。

第60回になる今回の名古屋まつりは、名古屋まつり三英傑キャラクター「さんえいけちゅ」を『オリエンタルラジオ』の中田敦彦さんが、題字はタレントの高田純次さんが担当されており、非常に楽しいポスターになっていますので、祭りに参加できない方も是非ご覧ください。

# 大阪営業所情報

こんにちは、大阪営業所・CS課の庄子裕介です。

最近、Windows8を使用されている方から、Windows8 から Windows8.1へのバージョンアップ方法についてのご質問を多く頂きますので、ご紹介致します。

Windows 8.1へは無料でアップグレードできます。

Windows 8利用者に2013年10月17日から、Windows 8.1へ無料でアップデートできるようになりました。アップデートはスタート画面にあるWindows ストアを経由してアップデートを行います。

## アップデート方法

通常画面のストアをクリック

→Windows 8.1の大きなタイルをクリック

次の画面に切り替わります。

→「ダウンロード」をクリック

あとは画面の指示に従えば、インストールが完了します。

(※スタート画面またはデスクトップ画面に、自動的に「Windows 8.1(無料)に更新する」表示が出ている場合があります。)

## ストア

Windows のアップデート

スポットライト



## Windows 8.1 (無料) に更新する

ストアにアクセスして最新情報を確認し、更新プログラムをインストールしましょう。ダウンロード中も PC はそのまま使えます。

ストアにアクセスする

後で通知する

## Windows8→Windows8.1変更点

### ■スタートボタンの復活

Windows 8で廃止されたスタートボタンが復活しました。

ただし、機能はWindows 7までのものとは異なり、スタート画面を表示させるためのものとなっています。

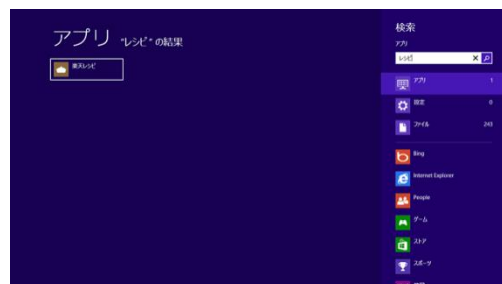
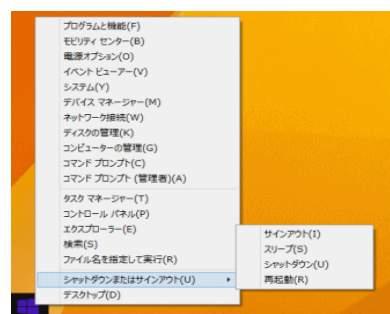
右クリックすると、従来のタスクマネージャーやコントロールパネルに加えて、シャットダウンが出来るようになりました。

### ■デスクトップの起動時からの表示

Windows 8では、起動してログインすると必ずスタート画面が表示されます。これまではデスクトップを使いたい時には、そこで「デスクトップ」をクリックしないとイケませんでした。Windows 8.1では、起動してログインしたら、すぐにデスクトップを表示するように設定可能になりました。

### ■検索機能の追加

いつでもチャームから検索し、パソコンの中だけでなく、マイクロソフトの検索サービス「Bing」を利用したインターネットの検索結果も見られる「スマート検索」という新機能を搭載しています。スマート検索の便利な点は、個人名や地名などを入力した時に、特別な形で適切な結果を表示する「ヒーローアンサー」機能など、適切な検索結果が表示される最新の機能が利用できます。



## 追記

Windows8から8.1については無料で行えますが、WindowsXPやWindowsVista等は有償になります。ソフトの対応問題も出てきますので、事前にご確認をお願いします。

# 岡山支店だより



朝晩はすっかり涼しくなり、外に出るとどこからかキンモクセイの香りがしてきて、もう秋なんだろう今日この頃です。

車を運転するとき、エアコンよりも自然の風の方が気持ちいいと思える季節なので、エアコンが苦手な私としては最高の季節です。

そして食べ物がおいしくなって、食欲も旺盛になって、「久美肥ゆる秋」となっていました。ではローカル食べ物情報を連発いたします。

1つ目は駅前商店街の中にある「よすが(縁)」です。ここは瀬戸内市牛窓町の新鮮な野菜を直売していたり、地元で採れたタコを使ったたこ焼き(450円)を売っているお店です。たこ焼きの生地自体にも味が付いていて、そのまま食べても美味しいですし、塩、しょうゆ、ソースなどをお好みでつけて食べても美味しいです。夏は牛乳でできたかき氷なんかもやっついて、これもさっぱり味で美味しかったです。



時々このお店の前で、市民による(と思われる)ジャズコンサートっぽいこともやっています。(私は月曜によくこのお店の前を通るのですが、毎週やっているわけではなく、月曜だけなのか、他の日もやっているのかは不明です。)

よすが(縁)

住所: 岡山市北区駅前町1-1-13

表町商店街の、ドレミの街の裏側の入り口の路地の手前くらいにあります。

営業時間: 11:30~20:00

定休日: 水曜日

次は東かがわ市のうどん屋さんです。

本当は前にもご紹介させていただいたお店「六車」に行こうとしたのですが、なんと今年の8月で閉店されていました…。でもうどんを食べる気分だったので近くを探してみると、製麺屋さんのうどん屋さん「吉本食品」に行ってみました。

駐車場は店の横と裏にあるのですが、あまり広くないので、手前の国道沿いにマルナカさんがあるので、そこに停めてから行くのもよいかもかもしれません。(お店の周りの道はあまり広くありません。)



私はぶっかけを頼んだのですが、地元の常連さんらしい人は、かけを注文している人が多かったです。私はタイミングよく、だれ一人いないところにひょっこり入店したのですが、その後次々と人が来て、一気に満席になりました。

吉本食品

住所: 香川県東かがわ市三本松608

営業時間: 8:00~16:00

定休日: 日曜・祝日

先日友達から笠岡のラーメン屋さん「おつつあん」が美味しいと聞いたので、仕事で近くに寄った際に行ってみました。が…1日目は良く調べずに行ったら定休日でした。で、2度目のチャレンジで食べてきました。



場所は笠岡の警察署を過ぎた先の卸売市場の中にあります。

未就学児童は入店お断りのようです。

ラーメンはしょうゆと豚骨しょうゆで、細麺で固めに茹でてあって私好みのお店でした。私は今回はしょうゆラーメンを食べたのですが、しょうゆは豚のチャーシューではなく、笠岡らしく鶏のチャーシュー。(笠岡ラーメン=鶏です。)

それ以外はシンプルにメンマとねぎのみ600円也。



このしょうゆラーメン、味はいいのですが、ちょっとスープのしょうゆが私には濃いめ。(友達に聞くと、やはりしょうゆラーメンのスープはしょうゆ濃いめだそうです。後で調べたところ、笠岡ラーメン自体がしょうゆ濃いめらしいです。水は必須。)

なので次回は豚骨しょうゆラーメンにチャレンジしようと思います。

テイクアウトの鶏チャーシューは焼き飯に使うと、すごく美味しいらしいです。

おつつあん

住所: 岡山県笠岡市十一番町11-66 笠岡総合卸売市場内

営業時間: 11:00~21:00

定休日: 水曜日

お知らせ

10月に何か所かで無料講習会を開催する予定にしております。

日時が確定次第DMを発送させていただきますのでご確認ください。

講習会のお問い合わせ・お申込み、その他ご質問は、岡山支店 TEL:086-234-8111 岡崎 までご連絡ください。

作成: 岡山支店 岡崎