

ANDESニュースは毎月1日(休日の場合は休日明け)に発行しております。



・季節では夏の終わりと申しながら
まだまだ暑い日がつづきますが、
ますますご健勝のほどお喜び申し上げます。
お盆も目の前ですが、お休み前の情報をお伝えさせていただきます。

メニュー

- 1) ANDES電匠のご報告
- 2) よくあるご質問から
・語句シートに登録したい
- 3) 拠点情報

電気設備CAD ANDES 電匠

d e n s h o u

シリーズ累計導入実績
1万社以上



図面作成に掛かる時間を大幅短縮!

ひとつのシステムで、**設計図、施工図、電力会社申請書、材料拾い出し**まで行えるマルチなCADです。
電子納品データにも対応。長く付き合えるCADとしてご選択下さい。

- 建築図
- 電気設計図
- 電力会社申請書
- 施工図竣工図
- 盤図系統図
- 資図
- プラン図
- 材料集計



汎用CADの1/2の時間で図面が描ける!

1枚の図面作図時間を従来の4時間から2時間に短縮。1物件10枚、月に2物件の図面を作成すると40時間の時間短縮になります。CAD担当者様の労務費を25,000円/日とした場合、**月に125,000円のコスト削減**になります。



電灯/電力施工証明書

電気設備設計図

材料拾い/集計表



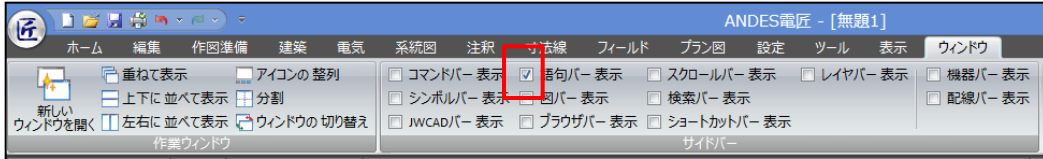
2. よくあるご質問から

Q1.よく使う語句を登録して利用したい。(水匠、電匠、ProWin II)

A1. 語句バーが便利です。

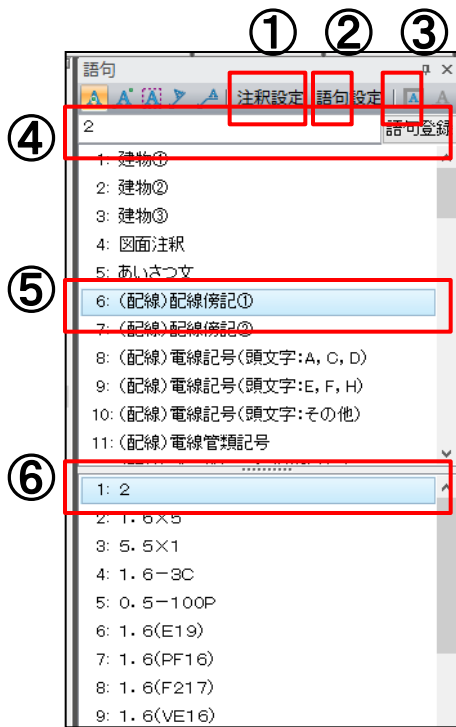
毎回書くような図面上の注記であったり、取引先のお名前や社長のお名前、メーカー名、型番、口径等々、その都度タイプングするのは非常に面倒です。タイプミスが発生する可能性もあります。そこでお勧めしたいのが「語句バー」機能です。

○ 語句バーの表示方法



「ウィンドウ」⇒「語句バー表示」にレ点を入れおきます。

○ 語句バーの説明



① 注釈設定

語句バーで配置する際の文字の設定(大きさ、色、フォント等)を変更/登録する事が出来ます。

② 語句設定

語句バーのページ登録、ページの入れ替え、ページの削除、語句の入れ替え、語句の削除をすることができます。

③ 文字修飾

囲み文字、アンダーラインを付ける事が出来ます。

④ 語句登録

任意のページに語句を登録する事が出来ます。④の入力欄に語句を入れて、右端の「語句登録」ボタンを押すと、現在選択されているページの一番下に追加されます。

⑤ ページ一覧

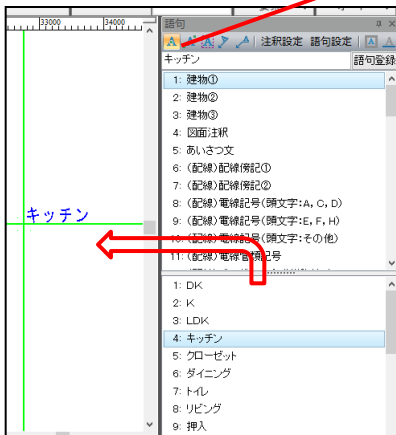
登録したページが表示されます。クリックで語句一覧が切り替わります。

⑥ 語句一覧

登録した語句の一覧が表示されます。

○ 語句バーの使い方

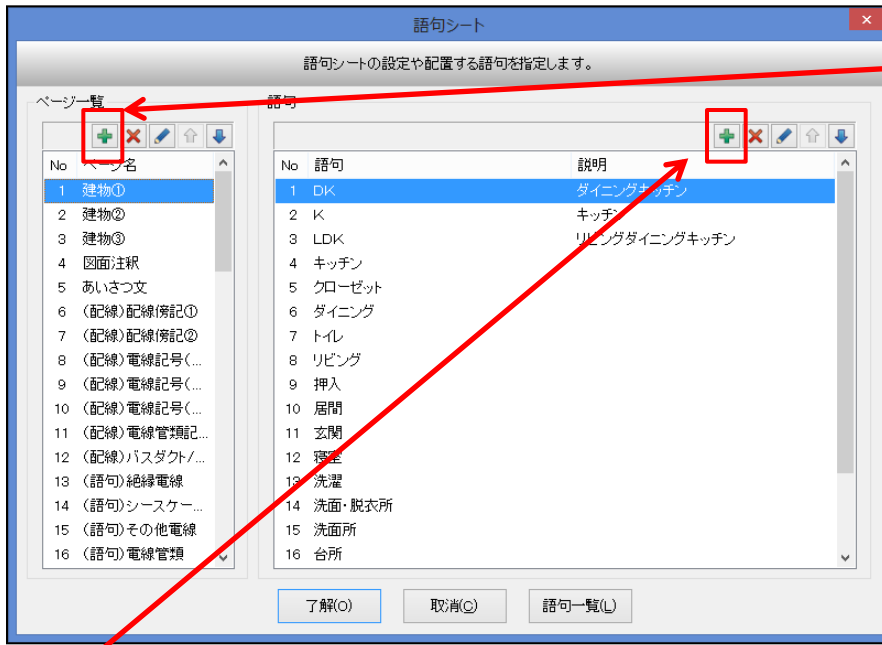
※基準点指定の場合



図面上に配置したい語句を選択すると、カーソル上に語句が表示されます。任意の場所にカーソルを移動して配置します。

○ ページの追加方法

語句バー右上にある、「語句設定」ボタンを押します。(前ページ②)



① 画面左上、ページ一覧の中の緑色のプラス記号のボタンを押すと、ページの追加ができます。

また、赤色の×記号のボタンを押すと、ページが削除できます。

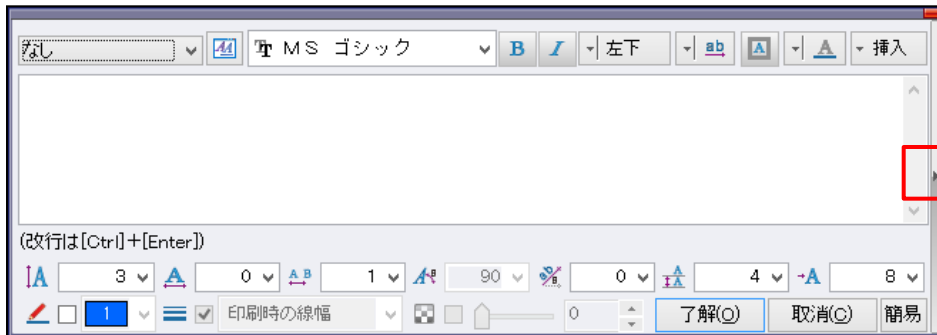
② 画面右上、語句の中の緑色のプラス記号のボタンを押すと、この画面からも語句の登録ができます。

また、赤色の×記号を押すと、選択した語句の削除、青色の上矢印、下矢印ボタンを押すと、語句の入れ替えができます。

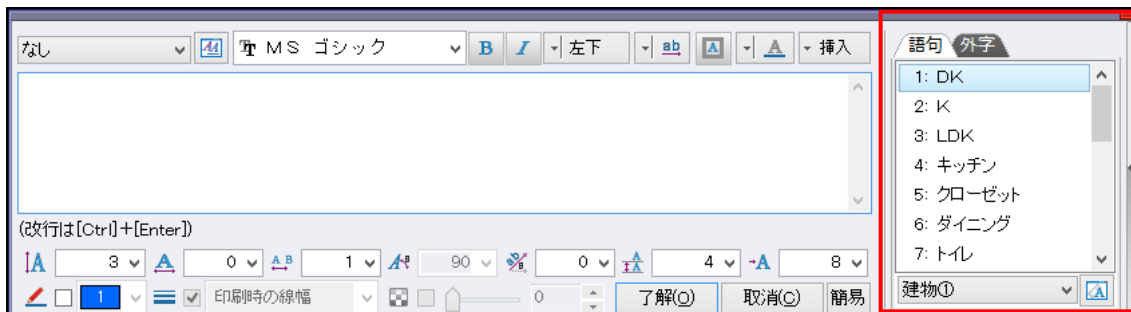
○ 注釈記入からの語句バー利用

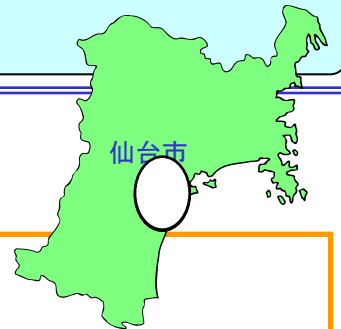
注釈記入の画面からも語句バーを呼び出すことができます。

注釈記入欄の右端にある、右向きの三角形が描かれた長方形のボタンを押します。



このように語句バーが表示されます。





今回は東北の祭り第2弾！！
秋田県・岩手県・青森県の北三県をご紹介します。

第2回 東北六魂祭とは！！！！

2011年（平成23年）3月11日に発生した東北地方太平洋沖地震（東日本大震災）の鎮魂と復興を願って、同年7月に宮城県仙台市で初開催され、2012年（平成24年）5月に岩手県盛岡市で第2回、2013年（平成25年）6月に福島県福島市で第3回、2014年（平成26年）5月には津波被災地外としては初めて山形県山形市で第4回が開催された。

東北六魂祭でも盛り上がりましたが、各地でお祭り本番が開催されます！！！！！！

宮城県→七夕まつり
秋田県→竿灯まつり

福島県→わらじまつり
岩手県→盛岡さんさ踊り

山形県→花笠まつり
青森県→ねぶた祭

第2回では北東北3県のお祭りを紹介します(´▽`)

秋田竿灯まつり

竿灯まつりは、真夏の病魔や邪気を払う、ねぶり流し行事として宝暦年間にはその原型となるものが出来ていたという。

現在残っているもっとも古い文献は、寛政元年（1789）津村涼庵の紀行文「雪の降る道」で、陰暦の7月6日に行われたねぶりながしが紹介されている。このときにはすでに秋田独自の風俗として伝えられており、長い竿を十文字に構え、それに灯火を数多く付けて、太鼓を打ちながら町を練り歩き、その灯火は二丁、三丁にも及び、といった竿燈の原型が記されています。

参考URL <http://www.kantou.gr.jp/index.htm>

盛岡さんさ踊り

「盛岡さんさ踊り」は毎年8月1日から4日まで、東北の夏まつりのトップをきって開催されます。参加者は4日間で約250団体、約36,000人にもものぼり、延べ約15,000個の太鼓パレードは世界一とも言われ、艶やかな衣装の踊り手との群舞は圧巻です。市民にとっては欠く事の出来ない祭りとして国内はもとより海外でも好評を頂いております。



参考URL <http://www.sansaodori.jp/>

青森ねぶた祭り

青森ねぶた祭は、七夕祭りの灯籠流しの変形であろうといわれていますが、その起源は定かではありません。

奈良時代（710年～794年）に中国から渡来した「七夕祭」と、古来から津軽にあった習俗と精霊送り、人形、虫送り等の行事が一体化して、紙と竹、ローソクが普及されると灯籠となり、それが変化して人形、扇ねぶたになったと考えられています。

初期のねぶたの形態は「七夕祭」であったのでしょうか。そこに登場する練り物の中心が「ねぶた」と呼ばれる「灯籠」であり、七夕祭は7月7日の夜に織れ（けがれ）を川や海に流す、禊（みそぎ）の行事として灯籠を流して無病息災を祈りました。これが「ねぶた流し」と呼ばれ、現在の青森ねぶたの海上運行に表れています。

「ねぶた（ねぶた・ねぶた）」という名称は、東北地方を始め、信越地方「ネブプリ流し」、関東地方「ネブチ流し・ネボケ流し・ネムッタ流し」等の民族語彙分布と方言学から「ねむりながし」の眠りが「ねぶた」に転訛したものと考えられています。



参考URL <http://www.hanagasa.jp/>

東北美味しいもの巡り



今回は皆大好きラーメンシリーズ(´▽`)

喜多方ラーメンの老舗・坂内食堂！！
仙台営業所の紅一点、Dさん提供です(笑)
左がネギらーめん、右が肉そばとの事。
14時頃に行ったのですが、満席で10人程並んでいたそうです。
私も好きで訪れるお店ですが、昔ながらのスープに、とろとろのチャーシュー、特徴的な太いちぢれ麺！これぞ喜多方ラーメン(´▽`)
喜多方でお店選びに悩んだら、ここに行けば間違いなしです！！

坂内食堂 福島県喜多方市細田7230
0241-22-0351 営業7:00～18:00（木曜定休）

第15回目はこちら ↓ ↓ ↓



東京支店だより

こんにちは。東日本サポートセンターの鴨谷です。

皆様、夏休みのご予定は既にお決まりでしょうか。夏の暑さはこれから本番を迎えますが、夏バテにはご注意ください。さて、今回はサポセンの近況をご紹介します。

サポートサイトからサポートセンターの混雑状況を確認できるようになりました！
以下のURLから状況をご確認いただけます。(ANDESのツールからも)
お問い合わせの際には是非ご活用ください。

<http://www.support-andes.nakashima.co.jp/SupportSite/cs/index.html>

The screenshot shows the Support Site interface. At the top, there are navigation links for HOME, サイトマップ, and お問い合わせ. Below that is the 'Support Site' header with 'SYSTEMS NAKASHIMA CO.,LTD.' and a 'Barometer' section. The main content area includes a banner for 'お客様の不安を安心へ' (Relieve your anxiety) and '快適なご利用環境をサポートします' (Support a comfortable usage environment). There are buttons for 'ログイン' (Login) and '新規ユーザー登録' (New User Registration). A 'サポートセンター混雑状況パロメーター' (Support Center Congestion Barometer) is shown, displaying weather icons for different support centers: 西日本 (West Japan), 西日本サポートセンター (West Japan Support Center), and 東日本サポートセンター (East Japan Support Center). The East Japan Support Center is highlighted with a red box, showing a 'つながりやすい' (Easy to connect) status.

クリックしてサポートセンターへのお問い合わせ状況を確認しましょう。



天気図が晴れ(つながりやすい)もしくは、晴れ後曇り(比較的 つながりやすい)になっている時にお問い合わせいただくと、お電話がつながりやすく、早めのご案内が可能です。

※混雑状況につきましては、随時更新を行っていきます。お手元キーボード上部の”F5”キーからブラウザの更新を行い、状況をご確認いただければと思います。

ANDES水匠/電匠 東京 無料講習会開催案内 ※ご希望の方は03-5821-9761迄ご連絡ください。

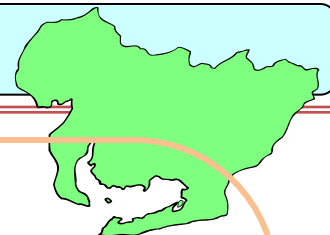
日時:2014年9月3日(水) 13:00~17:00
内容:ANDES-水匠for申請(初級編)
定員:10名
講師:武内

日時:2014年9月4日(木) 13:00~17:00
内容:ANDES-水匠for本管・Pro(初級編)
定員:10名
講師:武内

日時:2014年10月3日(金) 13:00~17:00
内容:ANDES-水匠for申請(初級編)
定員:10名
講師:武内

日時:2014年10月8日(水) 13:00~17:00
内容:ANDES-電匠(初級編)
定員:10名
講師:武内

今回は東日本サポートセンターの高山から、耳よりな情報をお届けします。



■パソコンの夏対策

パソコンにとって、夏は一番危険な季節です。十分な対策をしてないと熱によって内部のコンデンサーから液漏れしたり、変形することでパソコンが動かなくなってしまいます。そこでパソコンの夏の暑さ対策をご紹介します。

- ①エアダスターでホコリを飛ばす
- ②ヒートシンクのホコリを取り除く（ファン等）
- ③市販の冷却グッズを使う（私も使ってます）
- ④部屋のエアコンと空気清浄器を使う
（熱いと人間の作業効率も下がりますよね）



長期間使っているパソコンでは冷却性能もホコリの侵入によって低下しています。ファンの部分にホコリが付いているのが見えていたら危険なサインです。

しっかり対策を行って、この夏を乗り切っていきましょう。

■無料操作説明会

ANDES電匠リリースに伴いまして体験会を新たに始めました。当日ご来場のゴールド会員様、シルバー会員様には先行してバージョンアップCDを配布させていただきます。



【実施予定】

- ・8月5日 ANDES電匠体験会（安城市）
- ・8月6日 ANDES水匠for申請（名古屋営業所）会員向け
- ・8月7日 ANDES電匠体験会（大垣市）
- ・8月8日 ANDES水匠for申請（名古屋営業所）会員向け
- ・8月21日 ANDES水匠for申請（一宮市）
- ・9月9日 ANDES電匠体験会（松本市）
- ・9月11日 ANDES水匠for本管（名古屋営業所）会員向け
- ・9月12日 ANDES水匠for申請（名古屋営業所）会員向け
- ・9月26日 ANDES水匠for申請（豊橋市）

【空席情報】

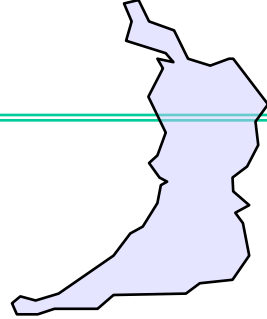
※サポートサイトからも操作説明会の情報が確認できます。

<http://www.support->

[andes.nakashima.co.jp/SupportSite/cs/kousyu/Calendar.asp](http://www.support-andes.nakashima.co.jp/SupportSite/cs/kousyu/Calendar.asp)

お申し込みの際にはIDとパスワード登録をお願いいたします。

大阪営業所だより



こんにちは、大阪営業所・CS課の庄子裕介です。
いよいよ、夏本番ですね！！今回は大型連休も間近との事で
8月の関西で行われるイベントをご紹介します！！

火ふり祭

開催場所：滋賀県蒲生郡日野町上野田
170

会場：五社神社・ひばり野(口の宮神社)

開催日・期間：8/14(木)～15(金)

19:30～20:30

盆の夜空を彩る夏の風物詩。日野祭のお旅所である上野田の通称“ひばり野”で行われる祭。上野田の氏神、五社(ごしゃ)神社で松明に火がつけられその年の日野祭のお稚児さん3人を中心に松明の行列がひばり野へ向かう。ひばり野へ到着後、太鼓の合図とともに百数十本の松明が松の木に投げ上げられる。松の木に松明が多たまればその年は豊作といわれる、勇壮なお祭。



京都五山送り火

開催場所：京都府京都市

会場：大文字(如意ヶ嶽)、妙(万灯笼山)、法(大黒天山)、
船形(西賀茂船山)、左大文字(大北山)、鳥居形(曼荼羅山)

開催日・期間：2014年8月16日(土)

大文字点火 20:00 妙・法点火 20:05 船形点火 20:10

左大文字点火 20:15 鳥居形点火 20:20

京都四大大行事のひとつ。東山如意ヶ嶽の大文字山の「大文字」を皮切りに、松ヶ崎西山・東山の「妙・法」、西賀茂船山の「船形」、金閣寺付近大北山の「左大文字」、嵯峨曼荼羅山の「鳥居形」の炎が次々と浮かび上がる。お精霊(おしよらい)さんと呼ばれる死者の霊を送る炎といわれ、京都の夏を彩る風物詩になっている。



道頓堀川万灯祭

開催場所：大阪府大阪市中央区

会場：とんぼりリバーウォーク

開催日・期間：7/1(火)～8/31(日)

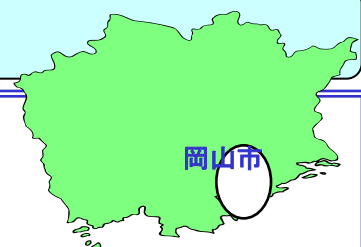
※点灯時間 連日19:00～26:00

とんぼりリバーウォークの両岸に設置したちょうちんを点灯し、期間中には多彩なお祭やイベントが開催される。今年は、道頓堀川の水辺遊歩道「とんぼりリバーウォーク」の全区間が1,300灯の提灯で彩られる。





岡山支店だより



岡山は雨の降らない梅雨が終わり、毎日暑い日が続いております。
ただ普通に運転しているだけで、気が付けば右手がトラックの運転手さんのように黒い・・・

そういいながら、炎天下の中、おばちゃん4人で蒜山高原に行ってきました。
3年くらい前に、今回行った友達の中の1人とスイートコーンを買うだけの為に行った時
偶然見つけた、蒜山ジャージーランドの前にある「ラプリーちゃんのブルーベリー園」
ラプリーちゃんというのは蒜山高原のジャージー牛の中に、1頭おでこにハートの模様のある牛がいて
このジャージーランドではマスコットの存在。
しかし実際に見に行くと、他の牛を追いかけて頭突きをしていたラプリーちゃん。全然ラプリーじゃない・・・(笑)

それはいいとして、このブルーベリー園。他のブルーベリー園と違ってかなりお得。
大人800円40分食べ放題なのに、蒜山ジャージーヨーグルトが1個無料でついていて、
更にカップ分のブルーベリーつめ放題のお土産付。

今度はもう2人誘って行って見ました。しかし行ってみると前にあったノボリが出ていない。
その上ブルーベリーの所には誰もいない。(お客さんも従業員らしき人も)
え??ホームページにやってるって書いてあったのに??と思ってジャージーランドのレジの所に行くと、
こじんまりとポスター・・・営業中ですが、ノボリは間に合わなくてまだたてていないとのことでした。



←駐車場の上から眺めたブルーベリー園。



←こんな感じで、木になっています。



↑こんなに大きな粒です。
買ったら多分高いでしょう。

家にお土産分のカップを持って
帰り、凍らせてみました。



40分食べ放題ですが、あまりの暑さに30分で挫折。そしてもぎたてのブルーベリーもこの暑さで、まるでお湯に入れておいたかのようにめちゃくちゃ温かい(笑) でもおいしかったですけど。
もしこれを見て行こうと思われる方がいらっしゃいましたら、日陰は無いので、暑さ対策をした上で行ってみてください。

ブルーベリーの次はやはり蒜山焼きそば(と言いながら、「ホルモン焼きそば」を食べていましたが・・・)
前回仕事で来た時に行った「やまな食堂」さんへ。
ここの焼きそばはキャベツが不思議なくらいシャキシャキで、めちゃくちゃおいしいです。



道端で売っているスイートコーンと大根やキャベツなどを買い、
徐々に家に近づくように帰りながら寄り道。
勝山で酒蒸しまんじゅうを買い、クラシックな街並みの中、
ビー玉入りのラムネでのどを潤しました。
井戸水で冷やしてあって、暑い時には最高です。



これ以外にも、道の駅「醍醐の里」でホルモンや野菜を買ったり、津山まで行って、ふわふわのかき氷の店を探し出して
行ったりしていたのですが、スペースがなくなってしまったので、機会があればご紹介させていただきます。

講習会のお問い合わせ・お申込み、その他ご質問は、岡山支店 TEL:086-234-8111 岡崎 までご連絡ください。