

ANDESニュースは毎月1日(休日の場合は休日明け)に発行しております。



・暦の上では暑中に入りましたが、本格的な暑さはまだ少し先ようです。記録的な大雨がたびたび降っていますので、くれぐれもお気をつけ下さい。

メニュー

- 1) 東京みらい市出展のご報告
- 2) よくあるご質問から
- ・画面のチラつきのご質問
- 3) 拠点情報

1. みらい市出展のご報告

・今年も、東京みらい市に参加いたします。7月18日(金)19日(土)の2日間、東京ビッグサイトにて出展いたしますので、是非ブースまでお立ち寄り下さい。

詳しくはHPをご覧ください。

みらい市HP: <http://webmirai.hat.co.jp/2014/tokyo/>

東京

東京ビッグサイトにて

みらい市 開催!!

2014年7月18日(金)・19日(土)



更新情報

- 2014-07-07 095_コロナノリフレ_CNR-400B(W) を掲載いたしました。
- 2014-07-07 みらい市キッズテニス2014のご案内 を掲載いたしました。
- 2014-06-19 094_ブルマンTB-03 100 を掲載いたしました。

イベント名: みらい市2014

開催日: 平成26年7月18日(金)
19日(土)

会場: 東京ビッグサイト 東2・3ホール
東京都江東区有明3-10-1

アクセス:
りんかい線 「国際展示場」駅下車
徒歩約7分
ゆりかもめ 「国際展示場正門」駅下車
徒歩約3分

開催内容:
管工機材の展示・即売
各種セミナー開催

- 7つのみらいをキーワードに、より快適な社会へ!
- 現在から未来へ直結するそれぞれのテーマについて、今後どのように変革を遂げてゆくか、映像や具体的な商材を提示しながらご提案します。その潮流を掴むことが、ご商売の業績好調へ必ずや繋がってゆきます。
- 最新商材 結集!**
- 環境・エネルギー
 - 健康・快適
 - 安全・安心
 - 中古・リフォーム
 - 地域活性化
 - グローバル化
 - IT活用



商談ゾーン
会場に2つの商談ゾーンを設け、各ゾーンには32個の商談ブースを設け、

エコdeカフェ
暮らしの中の快適な暮らしを女性視点で探ります。快適な住宅設備とは何か、キッチンや浴槽、洗面などの水回りの設備から給湯、空調までエコで快適な暮らしを実現するためのポイントや、女性視点でセレクトした、体験・実践していただきます。

工具・即売ゾーン
最新の電動工具から定番の道具まで、専門家の機材が勢揃い! 家電機材から美容器具、産婦人科器具まで、ぜひこの機会にお求めください!

エコリフォームゾーン
エコリフォーム推進コーナー 昨今の省エネをテーマとしたリフォーム取組み強化への対応を提案、ご機材の紹介を兼ね、新機材・新発想のエコ機材なども併せてご案内。

新工機材
新工機材・新工機材コーナー 太陽光発電、燃料電池、蓄電池など最新の創エネ・蓄エネ機材をご紹介します。

みらいエコリフォームセンター紹介コーナー
機材研修・施工設置・インストール研修・省エネ工機材販売など、ソリューション機能をご紹介します。

商材展示ゾーン
パイプ継手・バルブから産機、電化・ガス、キッチン・バス、住設機材など、メーカー各社の最新機材、一押し機材を揃え、ご機材の最新展示機材のトレンド、競合機材などを把握いただけます。

ITゾーン
情報導入・引合・検討・見積り・見積り・見積り・見積り。業務のスマート化を提案、お客様の困ったを解決します。

みらいの家 2014コーナー
計画・データ収集から実感できる快適空間のコンセプトへ。

エコカーコーナー
環境負荷の少ない自動車展示紹介。

※各機材の取扱いについては各機材の取扱説明書をご覧ください。

よくあるご質問から

Q1. Windows7で移動や複写をするときに、画面がチラついて動きが遅くなってしまふ時の対処方法(3.x系)

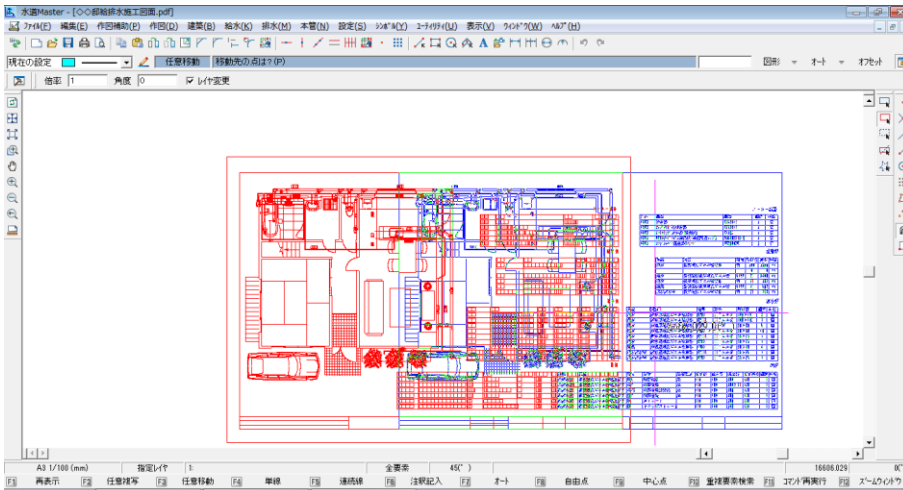
A1. ANDESの設定値を変更する、もしくはWindowsの設定を変更することで改善されます。

◆ 対処方法①

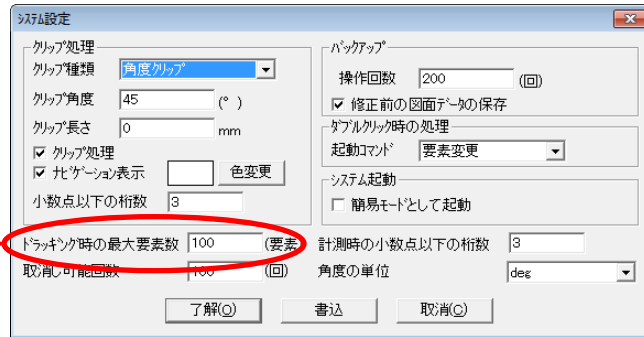
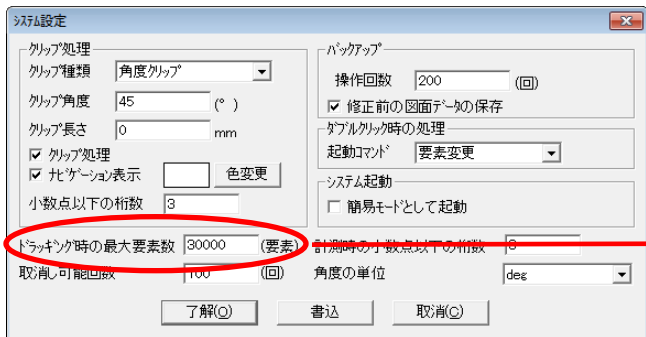
ANDESの設定値を変更する

移動や複写をする際にドラッキング時の最大要素数の数値が多いと図形の軌跡が見えるので、再配置しやすいが、動作が遅くなる(カクカクと表示される)場合があります。

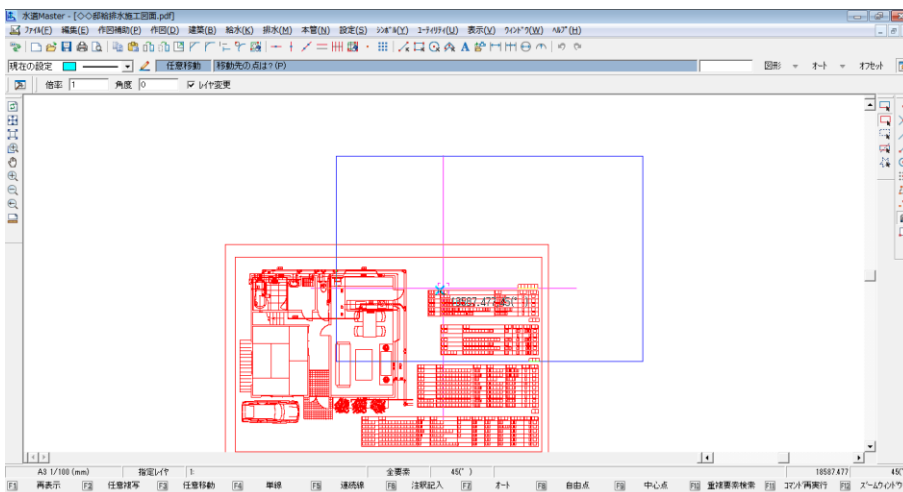
※軌跡を再描画しながら動くので遅くなります。



設定/システム より、システム設定を表示させ、ドラッキング時の最大要素数の数値を小さくする。(100程度に変更)



図形の軌跡の表示が四角になりますが、動作はスムーズに動くようになります。

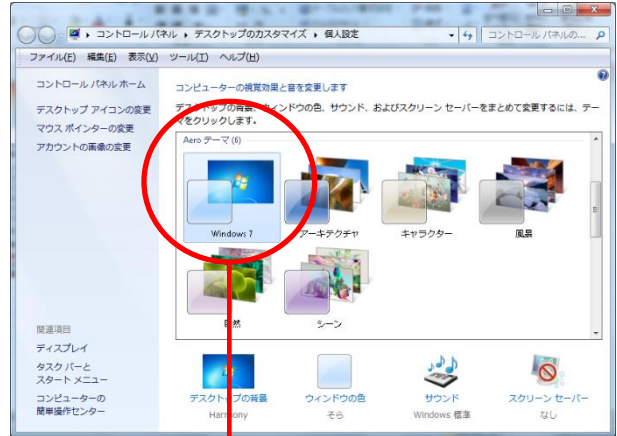
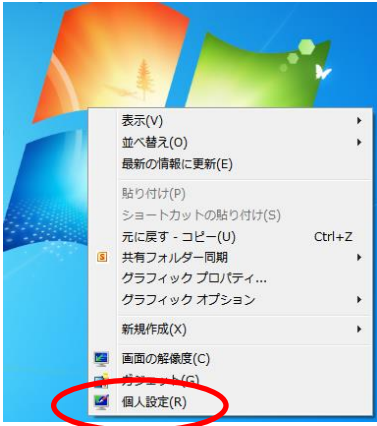


◆ 対処方法②

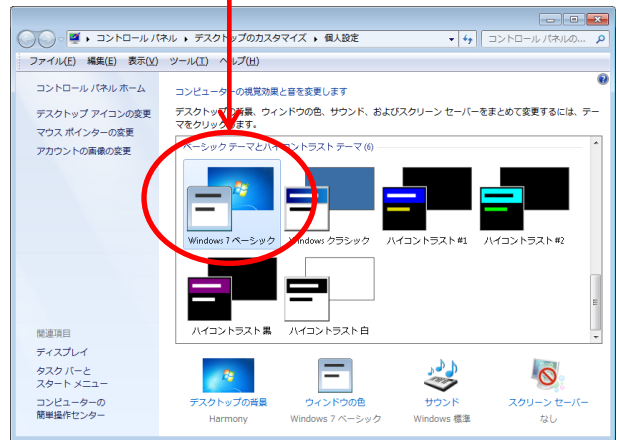
Windows7から搭載されている、Aero(エアロ)の機能を無効にする。

※Aero(エアロ)無効にする方法

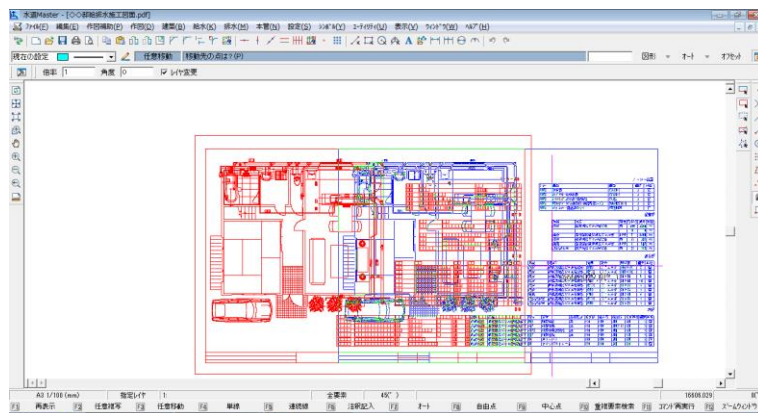
デスクトップ上で右クリック、個人設定



Aero(エアロ)テーマを選択されていたら
ベーシックテーマとハイコントラストテーマ
に変更する。



ドラッキング時の最大要素数の数値を変更せずに軌跡が見える状態で動作が改善されます。



※上記設定をおこなっても、動作が遅く感じるときは、
ANDES電匠、水匠for申請、水匠for本管へのグレードアップを検討してください。

Q2. 移設等で初期インストールが動作しない場合の対処方法 (全システム共通)

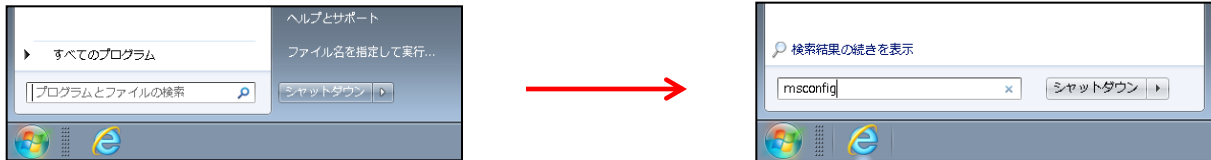
A2. パソコンを再起動して、再度実行してください。それでもインストール出来ない場合は下記を行ってください。

◆ 対処方法

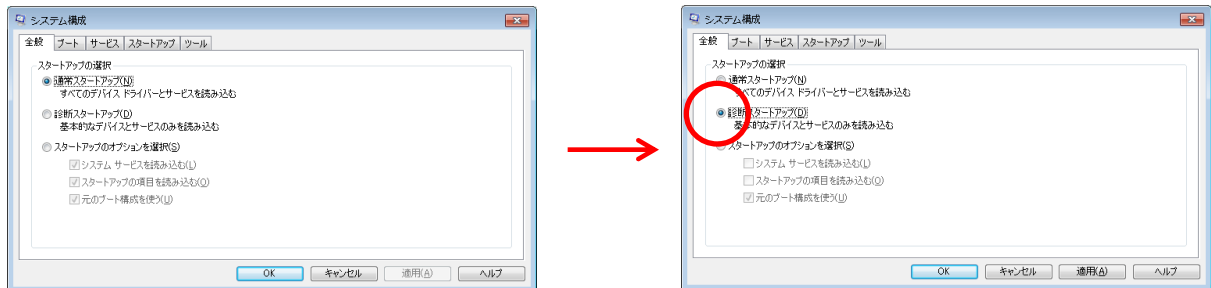
パソコン起動時の設定を変更して、再起動させてからインストールを実行してください。

<起動時の設定方法>

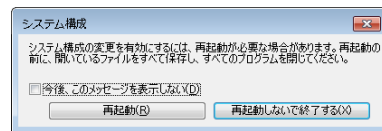
スタート → プログラムとファイルの検索欄に「msconfig」と入力して、Enterを押します。



システム構成設定画面が表示されます。



診断スタートアップを選択して、OKボタンを押します。

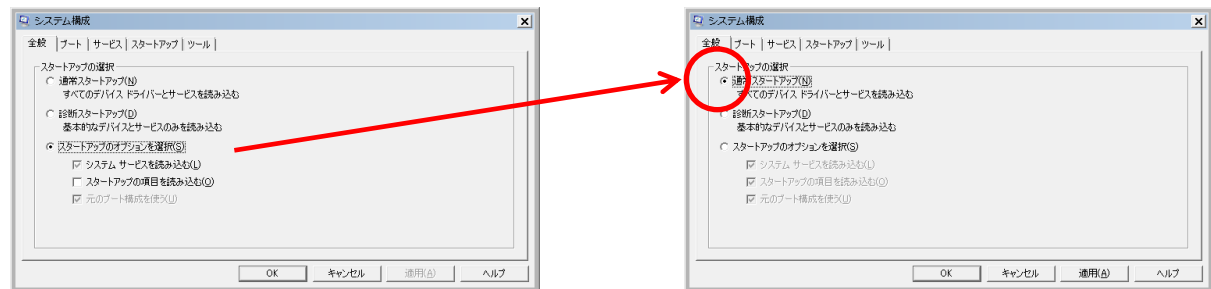


再起動してください。

再起動後、システムをインストールができるようになっていないことを確認して下さい。

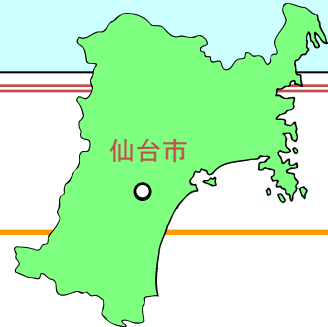
<インストール完了後>

再度、スタート → プログラムとファイルの検索欄に「msconfig」と入力して、Enterを押します。



スタートアップのオプションを選択にチェックついているものを通常スタートアップを選択して、OKボタンを押します。(前回同様、再起動します)

再起動後、プロテクトの設定などを確認して、システムの動作チェックをお願い致します。



今回は夏間近！！お祭り特集です(^^) /
今月号と来月号の2回に渡ってお送りします。

第1回 東北六魂祭とは！！！！

2011年（平成23年）3月11日に発生した東北地方太平洋沖地震（東日本大震災）の鎮魂と復興を願って、同年7月に宮城県仙台市で初開催され、2012年（平成24年）5月に岩手県盛岡市で第2回、2013年（平成25年）6月に福島県福島市で第3回、2014年（平成26年）5月には津波被災地外としては初めて山形県山形市で第4回が開催された。

東北六魂祭でも盛り上がりましたが、各地でお祭り本番が開催されます！！！！！！

宮城県→七夕まつり
秋田県→竿灯まつり

福島県→わらじまつり
岩手県→盛岡さんさ踊り

山形県→花笠まつり
青森県→ねぶた祭

第1回では南東北3県のお祭りを紹介します(´▽`)

仙台七夕まつり

毎年8月5日の花火大会を皮切りに、6日、7日、8日と仙台の街中を埋め尽くす笹飾りは圧巻の一言です！笹飾りの豪華さを競い、金賞を目指すコンテストも開かれています。



参考URL <http://www.sendaitanabata.com/>

福島わらじまつり

日本一の大わらじを担いで、街中を練り歩く大草鞋パレードが8月1日。大わらじパレードに加え、わらじを履いてのわらじ競争、盆踊り、わらじ作りといった体験ができるのが2日。これぞ日本のお祭りといった豪快なお祭りです！！開催場所は福島市 国道13号 信夫通りで行われます。



参考URL <http://www.fmcnet.co.jp/waraji/index.html>

山形花笠まつり

8月5日～7日の18時～21時30まで、山形市十日町～本町～七日町通りを舞台に練り上げられる、山形花笠まつり！「ヤッショ」「カマショ」の掛け声とともに大通りを練り歩きます。今ならミス花笠も募集しております(笑)自信のある方はぜひ下記参考URLより応募してみてください



参考URL <http://www.hanagasa.jp/>

無料講習会日程

毎度盛況頂いております、無料講習会の日程を掲載致します。

会場の都合から、各回6名様までとさせていただきます。

- ・作図担当者が退職し、操作が分からない
- ・新入社員に教えてほしい
- ・便利な機能を知りたい

等様々な要望にお応えいたします。ぜひ無料講習会をお役立て下さい。



開催日	ソフトウェア	会場
7月18日	ANDES水匠	仙台
8月22日	ANDES電設Win	仙台
9月19日	ANDES水匠	仙台
10月17日	ANDES電設Win	仙台

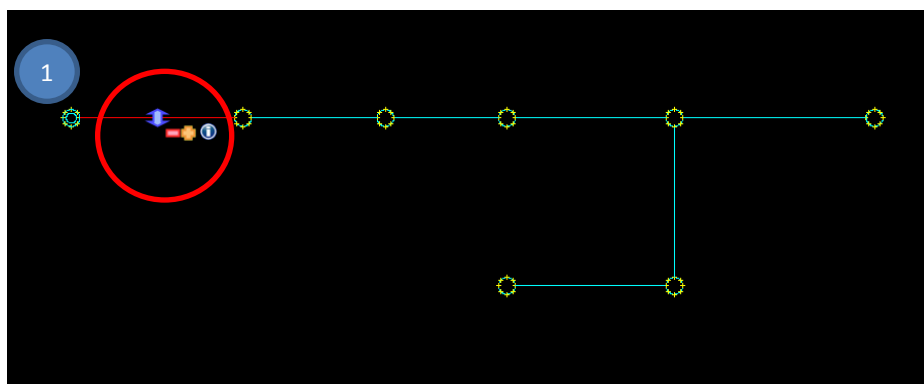
※日程は都合により、変更になる場合がありますことを、ご了承ください。

こんにちは。東日本サポートセンターの鴨谷です。サポートセンターへのお問い合わせが多いご質問を紹介させていただきます。

第六回目は、排水機能に関するご質問です。

配管を描いた後に、公共ますから50センチ離れたところにドロップますを追加したい。

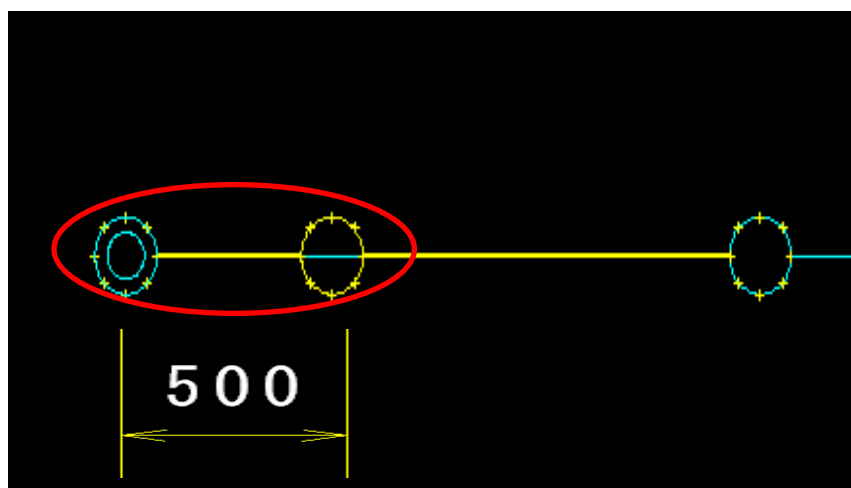
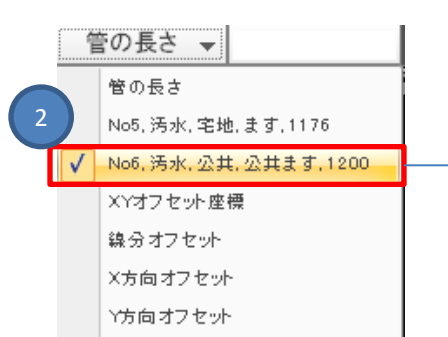
⇒排水管をクリックし、緑の+マークから、ますの配置点の基準を公共ますに指定して、管の長さ“500”を入力してドロップますを追加します。



排水管を左クリックしたときに出てくるハンドルポイントのうち、緑の+マークを選択します。長さを指定しない場合、任意の距離でますを挿入できます。

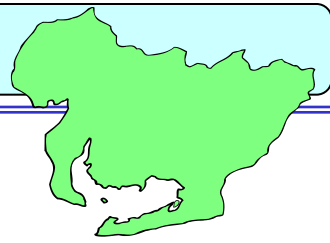


配置する際に基準となるますを「公共ます」にします。



数値入力後、Enterキーを押して、長さを確定します。

次回も引き続き排水の便利な機能についてご紹介します。



名古屋営業所より
今年も耳寄りな情報を紹介していきます。

■ 無料操作説明会報告

実施状況

- ・ 6月12日 水匠for申請 操作説明会大盛況の内に終了致しました（5社5名様）
- ・ 6月13日 電匠 操作説明会大盛況の内に終了致しました（5社5名様）



『ANDES電設Win』の後継ソフトウェア、『ANDES電匠』の講習を開始しました！ANDES電設Winの平易な操作性はそのままに、リボンパネルやハンドル機能を搭載し、オフィスソフト(Excel,Word等)と同じように操作できます。また、多数の機能を覚える必要なく、誰でも簡単に図面を作図できるよう、様々な自動作図機能や補助機能を搭載しています。

『ANDES電匠』の講習会は今後も開催して参りますので、新しいCADシステムを体感したい方、Windows8 PCの導入をご検討の方(『ANDES電匠』はWindows 8 (32bit版/64bit版)に対応しています)、新入社員にCAD教育をされたい方など、皆様お忙しい時期とは存じますが、万障繰り合わせの上ご参加ください。

■ イベント情報 長良川花火大会

7月に入り、気温も上がってよいよ夏めいてきました。そして夏と言えば花火です！花火大会のピークはやはり8月ですが、7月には全国でも有数の規模を誇る花火大会、岐阜の長良川花火大会が開催されます。花火大会は二週連続で行なわれ、両大会とも約3万発の花火が打ち上げられます。

- 全国選抜長良川中日花火大会
(7月最終土曜日)
- 全国花火大会
(8月第一土曜日)

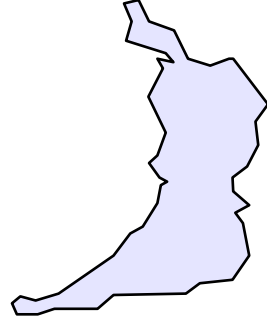
例年の基本的な流れ

- 9:00頃～ 朝の部・昼の部（号砲や彩煙）
- 18:00頃～ 色玉やスターマインが上がり始めます
- 19:00または19:15 いよいよ夜の部がスタート
- 20:45頃 終了



有料の観覧席などはなく、立入禁止区域以外の河原などでご自由に観覧できます。人気スポットは大混雑になりますが、長良川を眼下に、金華山を背景にして夏の夜空の咲く大きな花を是非ご覧ください。

大阪営業所だより



こんにちは、大阪営業所・CS課の庄子裕介です。
このところ、Windows8についてのご質問を頂くことが多くなってきておりますので、
ここでご紹介をさせていただきます。

Windows8は何が違うの？

Windows 8はWindows 7と比較してユーザーインターフェースが大幅に変更されました。タッチパネルが採用されたのも特徴ですが、この機能はタッチパネル対応のノートパソコンやタブレットのみの機能です。Windowsの起動はWindows 7に比較して相当早くなっています。シャットダウン時間も短くなっていることが実感出来ます。また、32ビット版の最大メモリはWindows 7でもWindows 8でも4GBですが、64ビット版の最大メモリはWindows 7では16GBでしたが、Windows 8では通常のエディションでも128GBまで増設可能になりました。



■ HDMI2つの画面Modern UIとDesktop

Windows 8の最大の特徴は、2つの画面Modern UIとDesktop UIがあることです。
Windows 8のスタート画面のことを「Modern UI」(モダンUI)と呼び、従来の画面のことを「Desktop UI」(デスクトップUI)と呼びます。

■ Windows 8のアプリ

Windows 8のアプリとは、Windows 8で動作する新しい種類のアプリケーションです。
Windows 8のアプリはこれまでのWindowsの単なるアイコンとは異なり、インターネットを經由して情報を収集出来るような仕様になっていて、アプリの一つであるWindows ストアからダウンロード出来ます。アプリには有料のものと無料のものがあります

■ クラウド

Windows 8は標準でMicrosoftが提供するオンラインストレージ「SkyDrive」に対応しています。Microsoft アカウントでサインインすると、パソコンがクラウドに接続されて、どこからでもデータを利用できるようになります。

起動方法と終了方法

■ 起動

最初にWindows 8を起動させると、これまでのWindowsとは異なり新たな画面を表示する場合があります。この画面のことを「ロック画面」と言います。「ロック画面」は、パスワードがかかっていたり、アカウントを複数設定している場合に表示します。(最初にパソコンをセットアップした時の設定に依ります)「ロック画面」と次の画面は現れずいきなり「スタート画面」が現れる場合もあります。パスワードがかかっておらず、アカウントも一つしかない場合には、Windows 8を起動させると、最初に「スタート画面」が現れます。サインアウトするには、スタート画面の右上にあるユーザーアイコンをクリックするとメニューが現れ、「サインアウト」をクリックするとサインアウトでき、ロック画面に戻ります。

■ 終了

チャームから終了させる (右側の黒いバーをチャームと呼びます)。
マウスカーソルを画面右上(または右下)→[歯車]クリック → [シャットダウン]





岡山支店だより



梅雨に入ったとはいえ、岡山はあまり梅雨らしい天気にならず、なんだか暑い日が続いております。雨が降ったと思うと夕立だったり。やっぱり梅雨は梅雨らしいのがいいですね。

先月のニュースの続きですが、暑くなってきたら食べたくなる冷たいもの。岡山市内にもいくつかのジェラート屋さんがありますが、西大寺にもありました。『ジェニューノ』と読むらしいです。ジェラートを販売している建物の川向には牛舎があり、モーモー泣いているのが聞こえます。そしてほんのり牛舎の独特の香りも漂う(笑)



お店の前にはベンチとか食べるスペースがあり、自然の風を感じながら、ジェラートをいただくことができます。



私がいただいたのは、リッチミルクとピスタチオのダブル。濃厚な味で美味しかったです。



ジェニューノ・シティファーム
〒704-8174 岡山県岡山市東区松新町332
TEL:086-239-4649
ホームページ: <http://www.genuino.info/>
営業時間: 10:00~19:00
※7・8月は無休のようです。
多分9月になったら18:00までだと思います。

まだ5月で、しかも5時くらいでしたが、結構入れ替わり立ち代りお客さんが来ていました。暑くなったら結構混んでいるかもしれません。1つ問題なのは、このお店、結構細い道の先にあります。「本当にこんな所にお店があるの?」と思うような感じの場所です。特にホームページに書いているファミマや消防署のある方から来ると狭いです。西大寺線のしまむらの横の交差点から中に入っていった方が、距離的には短いかもしれませんが。ナビは細い道を勧めるかもしれないので(私は勧められた)、看板を見つけてまっすぐ行った方が無難かもしれません。

次は久々のうどん。週末の高速道路割引の割引率が7月1日から5割から3割になりました。それで、その前にちょっと香川にうどんを食べに行こうという話になり、香川に行ってみました。ただ、日曜日だったため、製麺所系のお店を中心に、有名どころは定休日。あと、あまり遠くに行くと帰りが大変なので、丸亀周辺にしてみました。



最初に行ったのは、讃岐富士のふもとにある「上田うどん」さん(ぶっかけがメインぽいです。)看板にも書いてあるのですが、だしが甘いです。そして香川には珍しく、麺が細い。



このお店は注文を聞いてくるタイプ。(香川のうどん屋さんには色々あるから、注文するときに毎回悩む)で、私は『ごぼう肉ぶっかけ』(温)にしてみました。食べてみると・・・美味しいけど、これはなんかすき焼きの中にうどんを入れて食べているような感じ(笑)。しっかりしたうどんが好きな人にはちょっと物足りないかも。



続けて行ったのが丸亀市の中心部にほど近い『手打ち讃岐うどん かみ家』さん。こちらは定番の香川らしい太い腰のあるうどん。こちらもぶっかけ。ネギや大根おろしはセルフで取り放題なので、てんこもり大根おろしを入れてみました。2時過ぎていたので、天ぷらがあまり品数が無く、マイタケとレンコン。(確か各80円)おいしく完食いたしました。



この後、観音寺の銭形に行き、観音寺市内のチャンスセンターでロト7を買い、帰り道の三豊市内の『山下おいり本舗』でおいりを大量買いし、晩御飯に「一鶴(いっかく)」の骨付き鶏を食べて、満足して岡山に帰ったのでした。

“ダイエット”の文字が頭をよこぎったけど・・・それは7月から(笑)

講習会のお問い合わせ・お申込み、その他ご質問は、岡山支店 TEL:086-234-8111 岡崎 までご連絡ください。

作成:岡山支店 岡崎