


ANDESニュースは毎月1日(休日の場合は休日明け)に発行しております。

・暑さが日ごとに増してまいりましたが、いかがお過ごしですか  
場所によっては、気温が30度を超えている箇所もありますので、熱中症には気をつけて水位分補給をこまめにおこなってください。

- 1) 電設工業展出展のご報告
- 2) よくあるご質問から  
・インターネット認証のご質問
- 3) 拠点情報

## 1. 電設工業展出展のご報告



昨日の5月28日～30日に大阪のインテックで行われました電設工業展に出展させていただきました。3日間で約9万7千人ものご来場がありました。

弊社ブースにも数多くの方がお立ち寄りいただきCADをはじめとして、積算や原価管理顧客管理などの様々なソフトのご紹介させていただきました。



また、セミナーも盛況で合計約70名の方に電気設備のソリューションのご紹介を行うことができました。

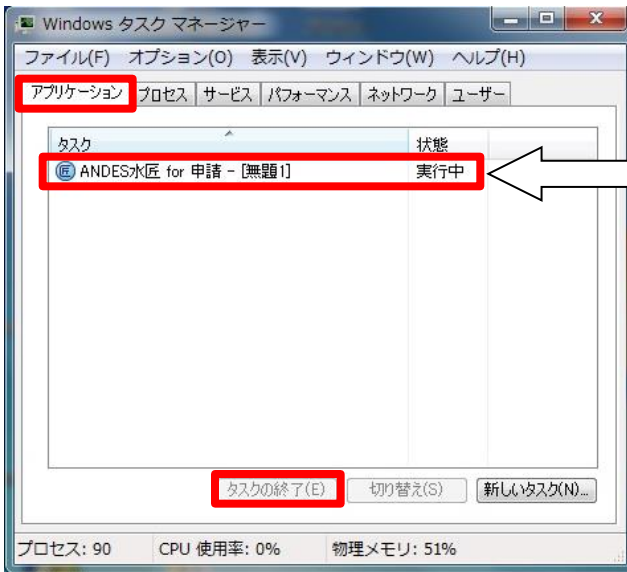
## よくあるご質問から

Q1. インターネット認証で使用していますが、認証できない場合の対処方法を教えてください？

A1. ANDESを終了していても、パソコン内部では正常に終了していないことが考えられます。

※ANDESを1台で使用している場合でも、複数台で使用している場合でも、ANDESが正常に終了しているか、確認する必要があります。  
(内容はWindows7/8共に同じです)

キーボードから、“タスクマネージャー”を起動します。  
起動方法 : 「Ctrl」 + 「Alt」 + 「Delete」



①「アプリケーション」タブを選択します。

②一覧の中に、「ANDES ~ 【無題1】」が表示されていれば選択します。

※表示が無い場合は、下記「プロセス」の確認へ進みます。

③最後に、「タスクの終了」ボタンから、ANDESを正常終了します。

または、



①「プロセス」タブを選択します。

②一覧の中に、「ANDES2012.exe」または、「ANDES2014.exe」が表示されていれば選択します。

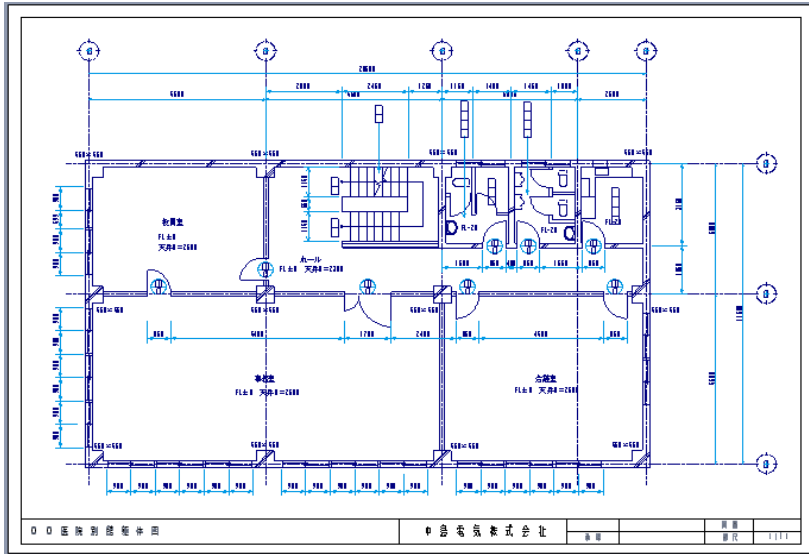
③最後に、「プロセスの終了」ボタンから、ANDESを終了します。

これで、正常に終了することができますので、もう一度、アイコンからANDESを起動してみてください。それでもANDESが立ち上がらない場合、ご連絡下さい。

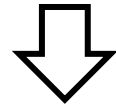
# よくあるご質問から

Q1. 水匠や電匠で読み込んだ図面の「縮尺」を、修正する方法を教えてください？

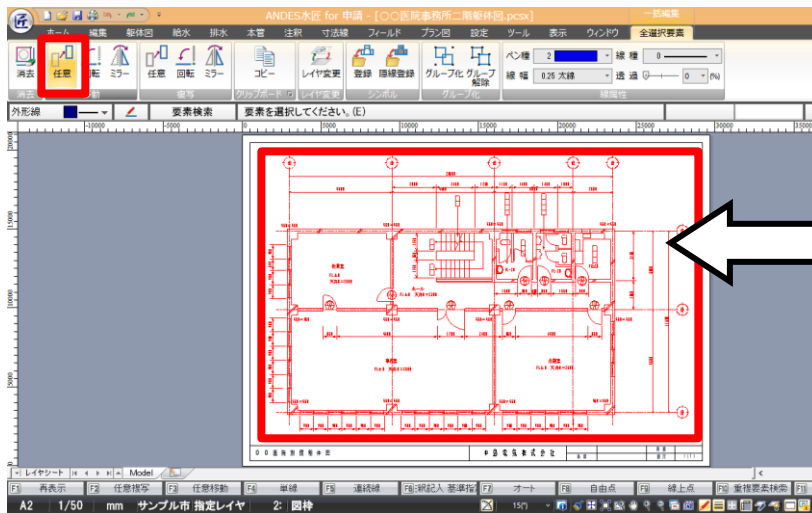
A1. 「任意移動」を使用しますが、水匠や電匠では簡単に修正することができます。



例えば、読み込んだ図面が「A2サイズ」・「1/50」の場合



今回、「A3サイズ」・「1/100」に変更します。



①「任意移動」するのに必要な部分を要素選択します。

②リボンバーの「任意」移動ボタンを選択します。



①水匠・電匠から、「縮尺」で倍率を設定出来るようになりました。

(今回は、「1/100」を指定します)

②自動的に、「倍率」が計算されます。

(今回は、「0.5」が表示されます)

③指定する「用紙サイズ」からも、「倍率」が自動計算されるようになりました。

(但し、「縮尺」と「用紙サイズ」を同時に変更することはできません。別々に行います)

※最後に、画面左下の「用紙サイズ」を「A3」に、「縮尺」を「1/100」に変更して完了です。



今回は緑いっぱいの岩手県小岩井農場の情報をお送りします。

## 野生ラン観察会

薄暗い森の中で、こっそり、ひっそり可憐に咲く野生ラン…。その姿は思わず言葉を失うほどの美しさです。



## イベントデータ

**開催場所**：岩手郡雫石町丸谷地36-1 小岩井農場  
**開催期間**：5月31日(土)・6月1日(日)・7日(土)・8日(日)・14日(土)・15日(日)  
**開催時間**：10:30~12:30  
**料金**：中学生以上~大人500円 小学生以下無料 (有料期間まきば園入園料別途)  
※最少催行人数...1名、定員...各回30名

## ホタル観察会

漆黒の闇、夜の小岩井農場に舞うホタル。前半はゲンジボタル、後半はヘイケボタルが見ごろ。



## イベントデータ

**開催場所**：岩手郡雫石町丸谷地36-1 小岩井農場  
**開催期間**：6月28日(土)~7月21日(月・祝)の毎日  
**開催時間**：(受付)19:00~19:30、(ガイダンス)19:30~19:50  
(現地観察会) 20:00~20:50  
**料金**：中学生以上~大人500円 小学生以下無料 (有料期間まきば園入園料別途)  
※最少催行人数...1名、定員...各回30名  
※ホタルの発生状況により、開催期間を変更する場合があります。



参考URL:<http://www.koiwai.co.jp/>

## 東北美味しいもの巡り

今回は秋田特集です(^^) / お昼に秋田まるごと市場という所に立ち寄ってみました。  
名前の通り秋田県を丸ごと楽しめます!(^^)!



秋田の有名人「なまはげ」さん☆

- ・秋田まるごと市場
- ・秋田市卸町二丁目2番7号
- ・TEL018-866-8001
- ・営業時間:午前9時30分より午後7時30分迄  
年中無休



秘密のケンミンSHOWでも取り上げられたバター餅です。  
もちもちの餅の食感と、バターのマイルドな甘さがクセになります!(^^)!

こんにちは。東日本サポートセンターの鴨谷です。サポートセンターへのお問い合わせが多いご質問を紹介させていただきます。

第五回目も前回に引き続き、ANDESの設定に関するご質問です。

1. 水匠を立ち上げて、新規作成ボタンを押した後に、直接白紙の図面ウィンドウを開きたい。

⇒**匠ボタン/ANDESの設定/基本設定/ファイル/から、「新規作成」項目の、「新規作成時に、『新規作成』ダイアログを開く」チェックを外します。**

※初期設定ではチェックがONになっています。

システム設定

基本設定

- システム
- 編集
- ファイル**
- 互換
- 要素
- マウス操作
- コマンド
- バックアップセンター

表示

- ウィンドウ
- レイヤとシート
- カーソル
- 要素
- ペン色

ファイルの設定を行います。

開く/保存

- ファイルの開く、保存は、Windows標準のダイアログを使用する
- ファイルの排他制御を行う
- 図面保存時、シンボルデータを一緒に保存する
- 図面保存時、旧ファイル形式(PCS,ATF)と同名の場合、旧ファイル形式の図面をBAKファイルに変更する
- 図面復元時、シンボルデータを再読み込みする(PCSX内のデータは読み込まない)
- 図面復元時、図面内のペン種設定を読み込む
- 図面復元時、地域設定が異なる場合「いいえ」ボタンで現在の地域設定で読み込む

ファイル履歴個数  (個)

新規作成

- レイヤ設定で、レイヤグループを使用する
- 新規作成時に、『新規作成』ダイアログを開く**

グリッドの初期値

間隔 X	<input type="text" value="455"/> (mm)	間隔 Y	<input type="text" value="455"/> (mm)
角度 X	<input type="text" value="0"/> (°)	角度 Y	<input type="text" value="0"/> (°)

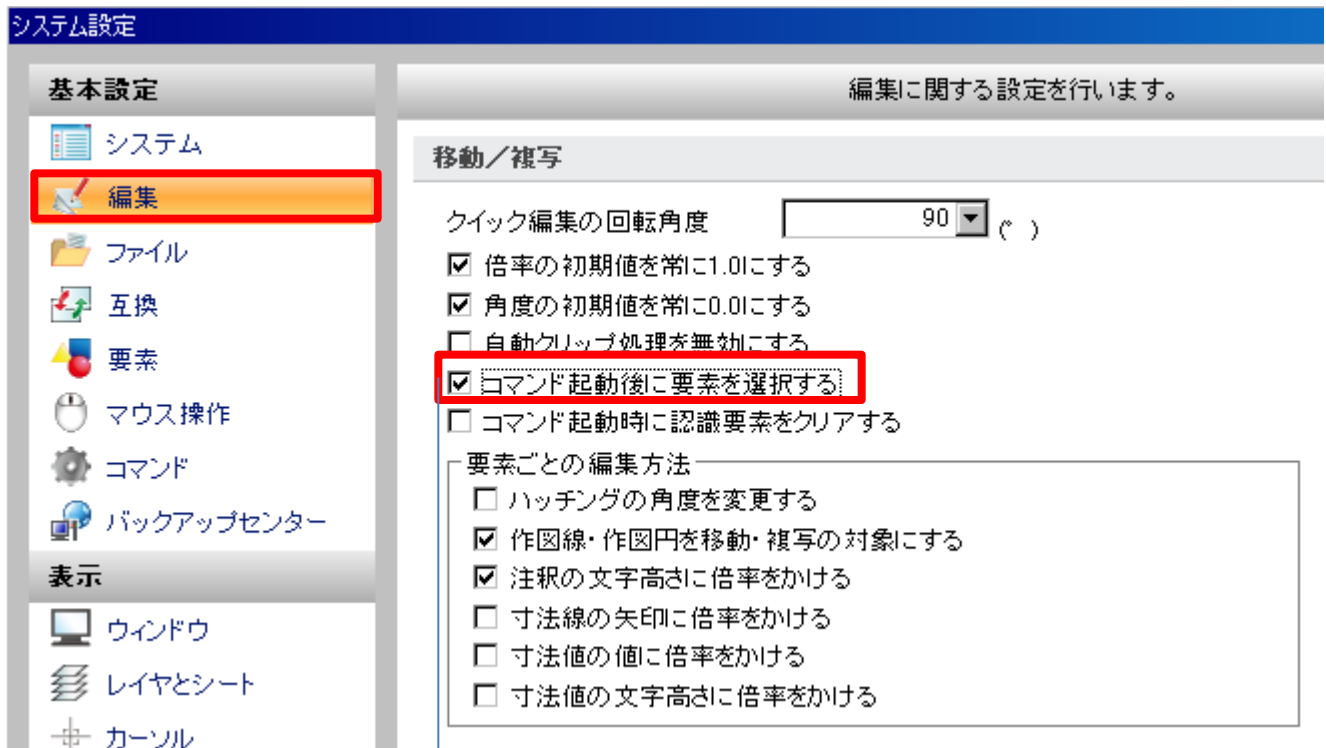
チェックを外した後、システム再起動(水匠を開き直す)すると、設定が反映されます。“最初から白紙の図面に作図したい”という場合、ストレスなくスムーズに作図に移ることができます。

※この設定は、水匠2012から追加された設定です。

2. 移動・複写でコマンド起動後に要素を選択したい。

⇒匠ボタン/ANDESの設定/編集/から、「移動／複写」項目の、「コマンド起動後に要素を選択する」チェックを入れます。

※初期設定ではチェックがOFFになっています。



“連続して移動や複写を行いたい”という場合、ストレスなくスムーズに図面編集を行うことができます。

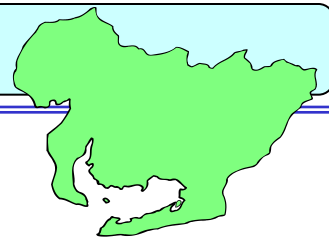
※この設定は、水匠2012から追加された設定です。

コマンド起動後に要素を選択する

コマンド起動後に要素を選択する



次回は給排水の便利な機能についてご紹介します。



名古屋営業所より  
今年も耳寄りな情報を紹介していきます。

## ■ 無料操作説明会報告

実施状況

- ・5月15日水匠for本管 操作説明会大盛況の内に終了致しました（2社2名様）
- ・5月16日水匠for申請 操作説明会大盛況の内に終了致しました（5社5名様）

## ■ 今後のCAD無料講習会

以下の内容とスケジュールでCAD講習会を開催致します。お忙しい時期とは存じますが、万障繰り合わせの上ご参加ください。

会場：株式会社システムズナカシマ 名古屋営業所 会議室  
愛知県名古屋市天白区原2-3207 原ITビル3F  
TEL：052-800-5911

時間：受付13:10～ セミナー13:30～16:30 質疑応答16:30 終了17:00  
締切：開催日1週間前まででお願い致します。  
定員：4名（1社1名での参加をお願い致します。）

開催日	ソフトウェア	会場	対象ユーザ (サポート会員)	内 容
6/12	ANDES-水匠for申請	名古屋営業所	会員	初級・中級編 給排水図面作図
6/13	ANDES-電匠	名古屋営業所	未会員・会員	初級・中級編 JW変換・電気配線
7/9	ANDES-水匠for申請	名古屋営業所	会員	初級・中級編 給排水図面作図
7/11	ANDES-電匠	名古屋営業所	未会員・会員	初級・中級編 JW変換・電気配線

## ■ イベント情報 桶狭間古戦場まつり



戦国武将、織田信長の名を一躍知らしめた「桶狭間の戦い」。約3千の寡兵で、約3万の兵士を率いた駿河の守護大名、今川義元の首級を取った戦いと言われています。小中学生の教科書にも記載のある、とても有名な戦いですね。実際はどこで、どのような規模で行われたのか謎も多いようですが、愛知県豊明市には、古くから伝わる「桶狭間古戦場伝説地」があり、その一帯で毎年各種イベントが行われます。ご興味のある方は是非お越しください。名古屋営業所も近く(!?)にあります。

開催日：  
平成26年6月7日（土）・8日（日）

場所：  
史跡 桶狭間古戦場伝説地一帯、高德院雲上ホール、戦人塚、沓掛城社、二村山  
豊明市観光協会HP：

<http://www.city.toyoake.lg.jp/sangyoshinko/kankouyukai/event-calendar/kankou-kosenjo.html>

# 大阪営業所だより



こんにちは、大阪営業所・CS課の庄子裕介です。  
このところ、パソコンの入替時にご質問を頂く中で、ケーブルをどこに差せばいいかわからない？  
それぞれの端子が付いているかいらないかで、パソコンでできることも変わります。  
パソコンを選ぶ際の一つの基準として活用してくださいね。

## モニターやテレビと繋ぐ画面出力系の端子

### ■D-Sub端子(アナログ端子)

画像をアナログで出力する端子です。ほとんどのモニターで採用されている規格ですが、画質は以下のDVI端子やHDMI端子に劣るため動画鑑賞には適しません。



### ■DVI端子(デジタル端子)

画像をデジタルで出力できる端子です。アナログ端子よりも鮮明な表示が可能となり、また、変換用のケーブルを使うことでHDMI端子のモニターや地デジテレビにも接続することができるようになります。D-Sub端子への変換ケーブルもあり、またそれらが他の端子の変換ケーブルと比べて安価なため、今最もお勧めできる端子です。



### ■HDMI端子

地デジテレビなどに採用されている端子で、デジタル出力ができます。パソコン用モニターでは採用されはじめたばかりですが、DVI端子の発展系であるためDVI端子への変換ケーブルも多く販売されています。端子が小さいため、サイズに制約があるノートパソコンでは今後、普及が進むことが予想されます。



## マウスやキーボードなどの周辺機器を繋ぐ汎用の端子

### ■USB

キーボードやマウスを接続する低速なUSB1.0と、ハードディスクなどの接続に使用される、より高速なUSB2.0の二つの規格が存在します。どちらもそれぞれの端子に接続して使うことが出来ますが、通信速度は接続端子、および接続機器のいずれか低速なものに合わせられてしまうので注意が必要です。



### ■IEEE1394(i.LINK、Firewire等とも呼ばれます)

DVテープを使うSD画質のビデオカメラ時代に、パソコンへの接続端子としてほぼ標準で搭載されていた端子です。最近のハイビジョンカメラではUSB2.0端子で接続するものが多く、そのためか採用するパソコンも少なくなりつつあります。



### ■e-SATA

主に外付ハードディスクやDVDなどの記憶装置の接続に使われる端子です。USB2.0よりもさらに高速な通信が可能のため、ハードディスクの接続に向いている端子ですが、規格の歴史が浅く互換性などにまだ問題があります。使用時にはこれらに注意が必要でしょう。



## LANやモデムを繋ぐネットワーク関係の端子

### ■LAN(EtherNet、ブロードバンド端子、ネットワーク、RJ-45等とも呼ばれる)

インターネット回線に繋ぐ際、ADSLのADSLモデムや光回線のルーター等に接続する際に用いる端子です。ほとんどのパソコンに標準で採用されています。





# 岡山支店だより



最近夏みたいに暑いですね。  
 これからの時期は、まだ季節としては真夏ではないため、油断していて熱中症になる人が多い  
 みたいです。  
 こまめに水分補給をしましょう。

そんな暑い中、友達4人で今シーズン最後のイチゴ狩りをしてきました。  
 日曜日の午後に行ったので、熟れたいちごがちょっと少なかったですが・・・



中に入ってみると、水耕栽培かと思って行ってみたら、土で栽培  
 されていました。  
 採り方の注意点などを聞いて、元を取るべく摘みまくりの食べま  
 くり。  
 多分一人で2～3パック分くらい食べていたと思います・・・。  
 (シーズン最後の特別価格で、1人1000円、時間制限なしの食べ  
 放題なので、十分元は取ったと思います。)  
 ソフトクリームも売っていたので、持参の香川の「おいり」とイチゴ  
 をのせて、「おいりイチゴパフェ」。  
 気が済むまで食べました。

実はこのいちご園、弊社の元社員が働いております。  
 気になる方は、ぜひ誰かを確かめに行ってください。  
 (ただし今シーズンの営業は5月25日で終了しました。  
 次は12月からだそうです。)

岡山フルーツ農園

住所:岡山県岡山市東区西大寺門前545(ブルーライン西大寺イ  
 ンターからすぐの所です。)

ホームページ: <http://www.okafuru.com>

イチゴをおなかいっぱい食べた後、今度は昼ご飯を食べに移動しました。  
 前から気になっていた日生のお店に行ってみました。



備前市伊部の方から日生町の中心部に向かって走ると、カーブ  
 しているところの先に、かすかに見える看板。  
 10年以上前から実は気になっていたのです。  
 ただ、一人では行きにくい雰囲気だったので、今まで行ったことが  
 無かったです。

名前のお通り、水餃子のお店。  
 某〇ベログの美味しい餃子のお店、岡山県で堂々の1位。  
 お店のメニューも餃子とスペアリブとスープとかくらいしかない。  
 で、食べてみると今までに食べたことがない美味しい水餃子。  
 むちゃくちゃ皮がプリプリで、中は肉汁たっぷり。

日生といえばカキオコですが、絶対カキオコよりこっこの餃子を  
 食べてほしいくらい美味しい。  
 それか、冷凍でお持ち帰りもできるので、クーラーボックスをもっ  
 て、カキオコを食べて、この餃子をお持ち帰りで買ってほしい。

イチゴをあれだけ食べたのに、女4人で4人前をペロリと平らげ、更に2人前追加しました・・・  
 そしてお持ち帰りもして、またよりも食べました・・・一度食べたなら痛み付きになる水餃子です。ぜひ一度ご賞味ください。

山東水餃大王

住所:岡山県備前市日生町日生1306

実はこの後、食後のデザートとして、再び西大寺方面の戻り、ジェラートも食べたのでした・・・  
 ここも美味しかったのですが、それはまた次の機会にでも・・・(笑)

講習会のお問い合わせ・お申込み、その他ご質問は、岡山支店 TEL:086-234-8111 岡崎 までご連絡ください。

作成:岡山支店 岡崎