

ANDESニュースは毎月1日(休日の場合は休日明け)に発行しております。

・空気の乾燥した季節になりました。お風邪などお召しになりませんよう、ご留意ください。師走の忙しさを崩される方も多いため体調管理には十分にお気をつけ下さい。

- 1) 太陽光ビジネスセミナーのご紹介
- 2) よくあるご質問から  
・ANDES水匠のご質問
- 3) 拠点情報

## 1. 太陽光ビジネスセミナーのご紹介

業務改善で、営業力向上！ サポート力向上！ 顧客満足度向上！

まだまだ  
儲かる！

# 太陽光ビジネス業務改善セミナー

日時：平成25年12月17日（火） 13:30～16:45

場所：システムズナカシマ東京支店：東京都千代田区岩本町2-8-8 栄泉岩本町ビル2階

主催：ソーラー・エナジー・ソリューションズ株式会社・株式会社システムズナカシマ

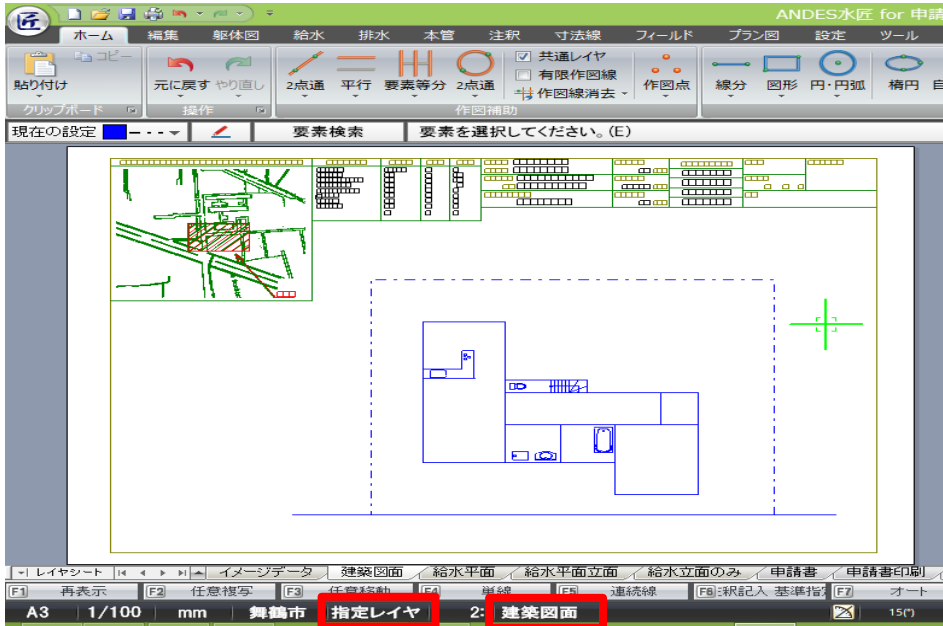
### セミナー開催概要

開催日時	平成25年12月17日（火） 13:30～16:45
会場	システムズナカシマ東京支店：東京都千代田区岩本町2-8-8 栄泉岩本町ビル2階
主催	ソーラー・エナジー・ソリューションズ株式会社・株式会社システムズナカシマ
定員	10名（定員になり次第、受付を終了いたします） / <b>参加費無料</b>
プログラム ※変更になる場合がございます	<b>13:30～14:30</b> <b>ユーザー事例「想像以上の導入効果だった！」</b> <b>【基調講演】</b> 埼玉県で電気工事・太陽光発電システムの工事業を行われている恒電社の恒石社長様に、業務改善システムをご導入いただいた効果や課題など生の声を語っていただきます。同業の方にもご参考になる内容ですので是非ご参加ください。 講師： 株式会社恒電社 代表取締役社長 恒石 隆顕 様
	<b>14:30～15:30</b> <b>「提案スピードと品質の向上」が競合攻略の鍵！</b> ・ 太陽光発電システム設置における住宅と公共・産業用提案の違い！ ・ 他社に負けない提案品質と提案スピード！プラスオンの提案で顧客の心を掴む！ ・ 太陽光発電システム提案支援システム「SolarMaster」のご紹介 ・ 産業用太陽光発電システム発電監視サービス「SolarMonitor」のご紹介 講師： ソーラー・エナジー・ソリューションズ株式会社 代表取締役社長 森上 寿生 ～休憩～（15分）
	<b>15:45～16:30</b> <b>新規商談の管理と受注後のアフタサービスで収益拡大！</b> ・ 個々の営業が抱える案件の共有と進捗管理で受注精度を向上！ ・ 太陽光発電システム販売営業支援ツール「Solar営業物語」のご紹介 ・ 顧客管理・工事工程管理システム「Solar顧客物語」のご紹介 講師： 株式会社システムズナカシマ 雲岡・田畑 質疑応答・製品導入に関するご相談（15分）

# よくあるご質問から

Q1. 水匠から、「レイヤ」設定で追加された新機能を教えて下さい？

A1. レイヤ設定に、新機能が追加されましたので、ご説明致します。



1. どちらをクリックしても「レイヤ設定」が表示されます。  
(例として、市町村の給水申請書式を読み込んでみます。)



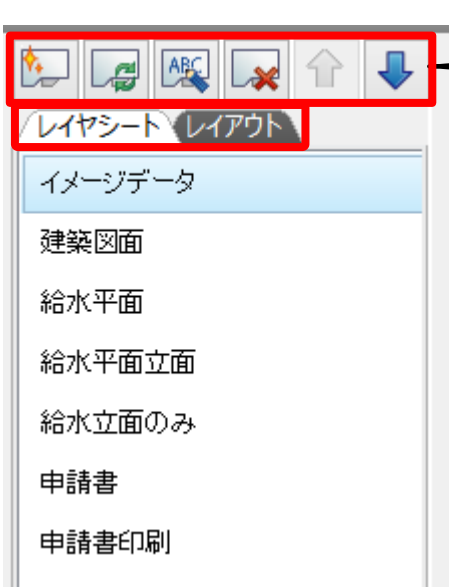
## レイヤ設定詳細

- ※ 「一括挿入」・・・レイヤ名称を一括で挿入する場合、クリックします。
- ※ 「空レイヤ削除」・・・レイヤ内の要素が無い、及びレイヤ名称も無い場合、レイヤを一括で削除する時、クリックします。
- ※ 「設定保存」・・・現在の設定パターンを保存する場合、クリックします。
- ※ 「設定復元」・・・保存している設定パターンを復元する場合、クリックします。
- ※ 「表示・検索」・・・レイヤ詳細の[表示][検索]を(非表示)または(非検索)に設定しても、全てのレイヤを表示、検索する場合、選択します。<全レイヤ><指定レイヤ>で切替えができます。
- ※ 「色/線種/線幅」・・・レイヤごとのペン種・線種・線幅の設定を、“無効”・“有効”に切替える場合、選択します。

## 新機能追加

- ※ 「表示方法」・・・[レイヤグループ一覧]と[レイヤー一覧]の表示方法を選択します。  
「表示倍率」で確認が出来るようになりました (新機能)
- ※ 「グループ分け」・・・グループを使用する場合、または使用しない場合切替えて表示されます。  
JWCADに「レイヤグループ」の表示が可能になりました (新機能)





シートを作成する場合、クリックします。



選択したシートの設定を変更する場合、クリックします。



シート名を変更する場合、クリックします。



選択したシートを削除する場合、クリックします。『確認』ダイアログボックスが表示されます。



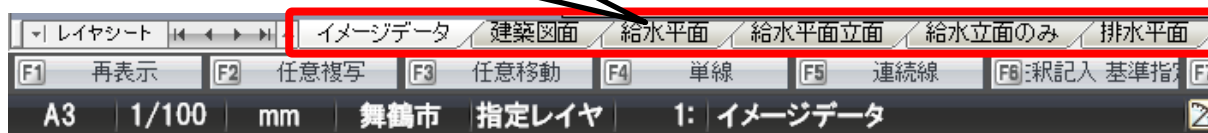
選択したシートを上へ下へ、移動させる場合、クリックします。

### ※レイヤシート

レイヤシートの設定を表示する場合、選択します。レイヤシートを作成すると、画面左下にシートがタブとして表示されます。

### ※レイヤアウト

レイアウトの設定を表示する場合、選択します。



No	名称	説明	色	線種	線幅	透過	表示	検索	作図線	印刷	編集	入力
1	イメージデータ		6									
2	建築図面											
3	給水平面図											
4	給水立面図											

### レイヤ設定詳細



..... レイヤ内の要素を削除する場合、クリックします。



..... レイヤ内の要素を復帰する場合、クリックします。



..... 新規レイヤを挿入する場合、クリックします。



..... ページの追加をする場合、クリックします。



..... 入力レイヤを削除する場合、クリックします。



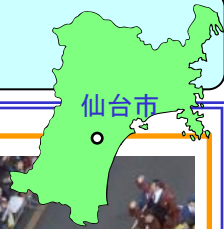
..... 選択したレイヤを上へ、下へ移動させる場合、クリックします。

### 新機能追加

※「透過」..... グループごとに透過を設定します。(新機能)

※「印刷」..... グループごとに要素の印刷、非印刷を設定します。(新機能)

※「編集」..... グループごとに要素の編集、非編集を設定します。(新機能)




## 11月24日優勝パレード

が、仙台市の東二番町通りで開催されました。2時間前に着きましたが、既に人人人の人だかり!!!来場者数は予想を上回る21万4千人だったそうです。

絶好の眺めのビルにスタンバイし、待つ事数時間。ついにパレードの始まりです。

5台のバスに選手が分かれて乗車していましたが、私は嶋選手と目が合った気がしました。いや、あいました(笑) 天気も最高で、選手とファンがひとつになれた気がします。

沢山の勇気をありがとう! 東北楽天ゴールデンイーグルス!!!!



2013年12月6日～31日

17時30分～23時(31日のみ24時消灯)

### ・点灯式

SENDAI光のページェントの初日、せんだいメディアテーク前の緑道にて点灯式が行われます。カウントダウンとともに、ケヤキ並木が一斉に点灯し、ページェントの始まりを華やかに演出します。

17時10分～17時30分

### ・スターライト・ウインク

「スターライト・ウインク」とは、ケヤキ並木のイルミネーションが一瞬だけ消灯し、再点灯する時間のこと。イルミネーションが再点灯し、一斉に輝きだす様子に、観客からは大歓声が。

1回目18時、2回目19時、3回目20時

### ・シンボルツリー

今年で10回目を迎える「シンボルツリー」は、仙台市勾当台公園市民広場内の高さ約30mのヒマラヤ杉を電球装飾した、国内最大級のツリー。今年は、どんな装飾が施されるのか注目です。

### ・ページェントカー

陽気なサンタさんが乗っているのは、約5,000球の電球に飾られた「ページェントカー」。キラキラ光るページェントカーは、定禅寺通を中心に走ります。大忙しのサンタさんは、いつどこに登場するのかわかりません。運が良ければサンタさんに会えるかも!?

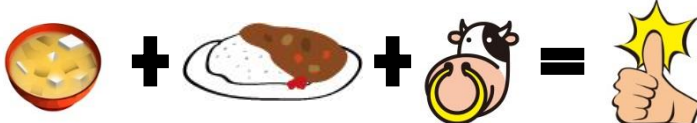
## 東北美味しいもの巡り

今回は青森で珍しいラーメンを食べてきたので報告します(´▽`)

第9回目はこちら ↓ ↓ ↓

青森県青森市 古川1-15-6 古川パークビル1F  
 味の札幌 大西  
 定休日：不定休 営業時間：11:00～21:30  
 味噌カレー牛乳ラーメン ¥750

なんと、味噌とカレーと牛乳が入ったラーメンです(笑)  
 しかし、食べてみると、とてもマイルドで、時折カレーの風味が効いており、すべてがマッチしているではありませんか!!!!  
 また食べたくなる味でした(´▽`)  
 食べに行かれる方は、お店が不定休なので注意が必要です!!!



味噌カレー牛乳ラーメン ¥750

こんにちは。東京支店 鴨谷です。

この度、先月から城戸に代わりまして、東日本サポートセンターで皆様のご質問にお答えさせていただいております。今後、よろしくお願いいたします。

さて、今回からサポートセンターへのお問い合わせが多いご質問をピックアップしてご紹介させていただきます。

第一回目は、画面周りに関するご質問です。

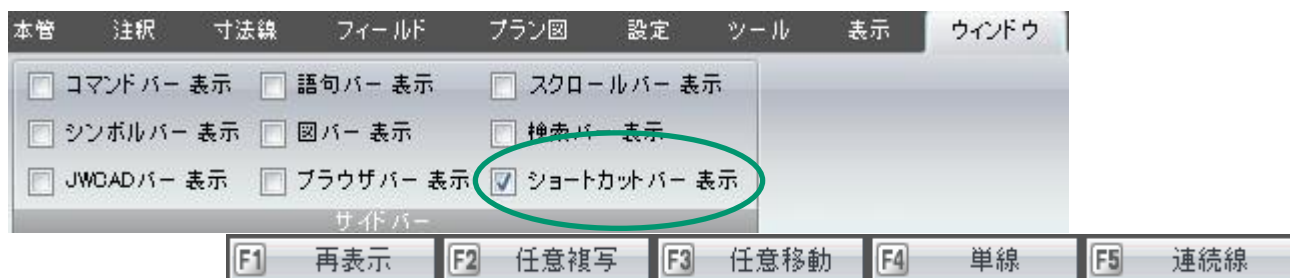
## 1. 作図線作成後、ウィンドウ拡大縮小で表示されなくなった

⇒作図線の表示/非表示の切り替えボタン(画面右下の赤いペンマーク)を一度左クリックしてください。



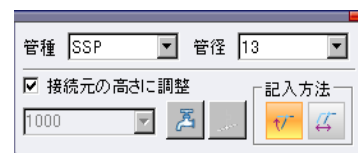
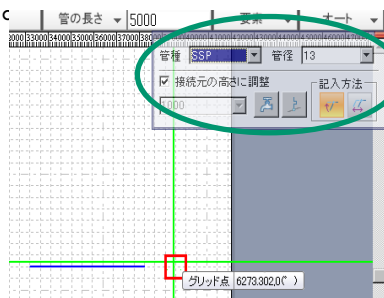
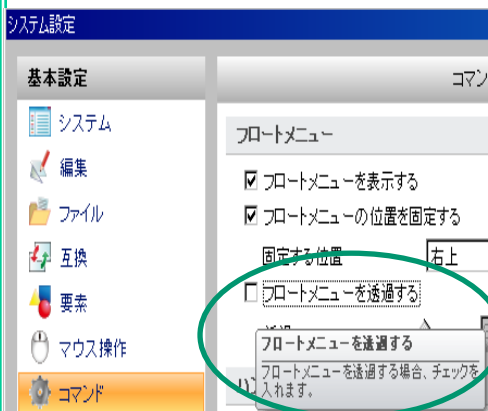
## 2. 画面下のショートカット表示を非表示にしたい。

⇒ウィンドウのからショートカットバー表示のチェックを外してください。

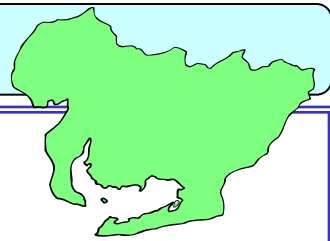


⇒ 3. 管や寸法線を描くときに右上に出ていた画面が消えてしまう。

匠ボタンから、ANDESの設定/基本設定/コマンド/「フロートメニューを透過する」のチェックを外してください。



—11月CAD無料講習会実施報告—  
11月7日 水道Master講習会(講師:植月)  
11月21日 水匠初級編(講師:武内/野村)  
11月26日 電設Win初級編(講師:武内/野村)  
定期的に開催しますので、奮ってご参加ください。



名古屋営業所より  
耳寄りな情報を紹介していきます。

## ■無料操作説明会報告

実施状況

- ・11月19日水匠操作説明会大盛況の内に終了致しました（3社3名）

## ■今後のスケジュール

- ・12月10日水匠操作説明会（名古屋営業所）
- ・12月11日水匠操作説明会（名古屋営業所）
- ・1月16日電設Win 操作説明会（名古屋営業所）
- ・1月17日水匠操作説明会（名古屋営業所）保守会員様向け



今後も月に2回のペースで操作説明会を実施していきます。  
出張操作説明会も予定しておりますので、

わが街で開催して欲しい/こんな内容でやって欲しい、等の要望があれば、  
名古屋営業所まで是非ご連絡ください。

## 2013 名古屋のイルミネーション

名古屋駅前の名物だった、セントラルタワーズの壁面を使ったイルミネーション『タワーズライツ』は2010年で終了していますが、まだまだ他にも素敵なイルミネーションがあります。

【愛知県／名古屋市中村区】

**広小路エクスプレイルミネーション** (LED約25万個)

開催期間 2013年11月23日（土・祝）～2014年1月20日（月）

点灯時間 17時30分～翌1時30分

【愛知県／名古屋市中村区】（明かり約10万個）

**星が丘テラス クリスマスイルミネーション「とっておきのクリスマス」**

開催期間 2013年11月16日（土）～12月25日（水）

点灯時間 17～23時

【愛知県／名古屋市中村区】

**ノリタケの森 イルミネーション** (LED約4万個)

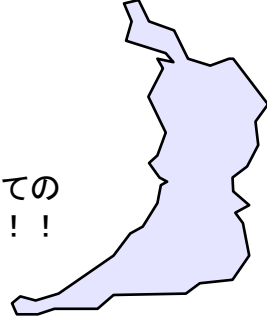
開催期間 2013年11月9日（土）～12月25日（水）

点灯時間 日没～22時



# 大阪営業所だより

こんにちは、大阪営業所・CS課の庄子裕介です。  
各ユーザー様にご訪問させて頂くと、WindowsXPのサポート終了に伴いOSについてのご質問を頂くようになりました。今回は、新しくWindows8.1についてご案内します！！



## どうしてWindows8.1がでるの？

2001年以降のWindowsは、WindowsXP → WindowsVista → Windows7 → Windows8と発売されました。Windowsが入ったパソコンを購入した場合、インターネットを通じて、無料で少しずつ新しくなっています。多くの場合、見た目も機能もほとんど変わっていませんが、セキュリティが高くなったり、エラーが出ないようになったりしています。ときどき「Service Pack」と言われる大きな更新があり、機能が追加されたり、性能が向上したりします。「じゃ、Windows7は無料で自動的にWindows8.1になるの？」と思いますが、「Windowsの自動更新」で、Windows8.1になることは決してありません。有償で購入して頂かなければなりません。

## 導入について

Windows8が入っているパソコンを持っている人は、インターネットを通じて無料でWindows8.1に更新できます。  
Windows7など過去のWindowsが入っているパソコンを持っている人は、Windows8.1（一般家庭向け）が13,800円、Windows8.1 Pro（企業向け）が25,600円で購入できます。  
Windows8.1が提供、または発売開始されると同時に、Windows7の出荷が終わります。



## 変更点

### ■スタートボタンの復活

Windows8では、今までのWindowsでは当たり前だったスタートボタンがなくなり、直観的に使いづらくなっていました。スタートボタンが復活と言っても、Windows7とは内容が違いますが、デスクトップからはシャットダウンができるようになります。

### ■パソコンを起動するとデスクトップが表示される

Windows8では、パソコンを起動すると「スタート」画面が表示されていますが、結局はデスクトップを表示してから作業をする人が多くいます。デスクトップがすぐに表示されると手間が減りますね。

### ■ネット上にデータが保存できる

Windows8.1とスカイドライブ（マイクロソフトが運営しているというインターネットにある保存場所）の連携強化され、自動的に保存されたり、インターネットに接続していない状況で読み込みができるようになりました。

## 追記

WindowsXPから入替え検討されておられるのでしたら、必ず、ご販売店やソフトメーカーに使用しているソフトが対応しているか、確認下さい。

ソフトが対応していない場合があります。また、安易にパソコンを購入すると高額なバージョンアップ費用が発生する場合があります。

ご不明な点がございましたら、弊社のサポート担当にご連絡下さい。



# 岡山支店だより



いきなり寒くなったかと思うと、雪が舞ったりして、いよいよ冬到来ですね。

そろそろタイヤもスノータイヤに取り換えないといけないかなあと考えております。

これからは路面凍結など、道路が危険になってきますので、年末や年度末が近付いてきて、気忙しい時期になってきました。お忙しい時期だとは思いますが、安全運転で新しい年を迎える準備をなさってください。

ところで、先日初めて「松江自動車道」を通ってみました。

詳しい地図はこちらで→ <http://www.kankou-shimane.com/highway/>

お客さんから「**すごく早く三時に着くよ**」と聞いていたので、どれくらい早いのか楽しみにしていたのですが、なかなか島根から広島に行く機会が無く、開通から半年経って初めての利用です。

今までは国道54号線をひたすら走っていたのですが、信号が無くまっすぐ行けるということはこんなに素晴らしいのかと思うくらいの速さで三次に着きます。

当日は雨が降っていて、スピードもそんなに出していたわけでもなく、更に途中で道の駅に寄ったりしていたのに、松江市内から三好までおよそ1時間半。最終的には周南市（徳山）に行っていたのですが、3時間半で到着しました。この道が無ければ5時間コースだったところです。

この松江道は、雲南三刀屋・木次インターチェンジまでは有料なのですが、その先の三次東までの区間は無料です。途中に1か所パーキングがあるだけで、あとは道の駅が三次東までに2か所あり、サービスエリアの代わりをしている感じでした。

今回は雲南市吉田町にある「道の駅たたらば壱番地」に寄ってみました。

この道の駅では、ご当地キャラクターの「雲南吉田くん」がお出迎え。島根や山陰限定のお土産も充実していますが、この吉田くんのシリーズも充実しています。

また、この吉田町というのは、卵かけごはんサミットが最初に開催された、卵かけごはんブームの始まりとなった場所でもあります。

なので、フードコートのメニューにもしっかりと卵かけごはんがあり、その他にも地元の新鮮な卵を使ったプリンやソフトクリームを販売しています。あと、恐ろしくて食べなかったのですが、鷹の爪のソフトクリームも売ってました・・・。

寒かったのですが、さっそくそのプリンとソフトクリーム両方を買って、「一人プリンアラモード」と心の中で思いながら交互に食べていました。（傍から見たら変な人かも・・・）

お土産を見て回るだけでも結構面白い道の駅でした。

またこの道を通る機会があれば、今度はその先にある「道の駅たかの」に寄ってみたいと思います。




「道の駅たたらば壱番地」

<http://www.unnan-kankou.jp/contents/buy/337>

住所：〒690-2802

島根県雲南市吉田町民谷4378-31

基本9:00～20:00、産直の売店のみ：17:00まで



## 岡山支店無料講習会のお知らせ

岡山支店では毎月第2・第4火曜日を、「ANDESシリーズの無料講習会の日」として受付を行っております。基本的にはANDES水匠シリーズ(for申請・for本管)の講習を行う予定ですが、ご要望に合わせて、水道Master・本管Master・電設Winでも行います。

新入社員の方や、今まで使用されていなかった方がご利用を開始する場合などにご利用ください。

勝手ながらパソコンの準備等もあり、お申し込みは開催日の1週間前までの受付とさせていただきます。

講習会についてのお問い合わせ・お申込みは、岡山支店 TEL:086-234-8111 岡崎 までご連絡ください。



もうすっかり宮崎も冬になり、暖房が必要な今日この頃、防寒対策は皆様お済ですか？  
南九州も冬は冷え込むので私は押入れの中も衣替えを済ませ冬用の毛布を出し準備万端といったところです。寒いからこそ体力を消費しますので体力をつけていきたいものです。

## 青島太平洋マラソン特集!!

宮崎県の冬のイベントの一つである青島太平洋マラソンが今月に行われます。巨人軍などもキャンプで使用するサンマリンスタージアムを出発し、宮崎県庁、宮崎神宮、青島神社を通り最後サンマリンスタージアムに帰ってくるというフルマラソンのイベントになっており、今年で27回目となるそうです。最近では体調管理、健康維持の為にランニングやマラソンを取り入れる方も多くいらっしゃいます。

秋にエントリーが始まり約2日で11,000人のエントリーが終了してしまったという反響ぶりです。コースは3Km、10Km、フルマラソンに分かれており、フルマラソンでは制限時間6時間30分とされており、高低差も少なく初心者向けのコースとのこと。私も今年は参加してみようということで完走を目指しチャレンジしていきたいと思っています。日南海岸を通る国道220号線を気持ちよく走り抜けられればと思います。



写真：マラソンの様子



写真：マラソンコース

## 11月発売! 最新iPad特集!!

### ●新しいiPadその名もiPad Air

先月1日に発売されたiPadの最新モデルになります。今回は中身のパワーアップもそうですが、最大の魅力は重量になります。私も家電量販店で触れてみましたが、重量469gと今までの約半分程度で、自宅でネットをする際に少し重くて手のストレスを感じていたところが解消されていました。特徴を以下にまとめてみます。



①9.7インチのRetinaディスプレイ  
ハイビジョンよりも画質の高い画面で写真などがより鮮明にみることができます。



②A7チップ  
iPhone5Sにも搭載されている64ビットの高速チップを使い、バッテリーの駆動時間（最大10時間駆動）や処理速度を向上しているようです。



③高速ワイヤレス接続  
Wi-Fi接続速度が最大2倍、その他4GLTE周波数にも対応

#### ④iOS7

画面の革新的な進歩だけでなくコントロールセンターや、AirDropなどの機能追加した最新AppleOSを採用。

その他にもパワーアップしたところは多くありますが、軽く、バッテリーの持ちがいいというところでさらに実用的になったといえると思います。

参考URL：<http://store.apple.com/jp/buy-ipad/ipad-air>