

ANDESニュースは毎月1日(休日の場合は休日明け)に発行しております。



・木枯しにとうもろこしの葉ずれもなんとなく物寂しさを  
思わせる頃となりました。皆様にはますますご清栄の事と  
お喜び申し上げます。  
急に寒くなりましたが、風邪など引かれないように  
気をつけて下さい。

## 1.バックアップMasterのご紹介

メニュー

- 1)バックアップMasterのご紹介
- 2)よくあるご質問から  
・ANDES水匠のご質問
- 3)拠点情報
- 4)サポートセンターたより

大切な**図面データ**を地震や津波から**守ります**

保守会員様  
無償提供

# バックアップMaster

震災でパソコンが壊れて  
大事な図面データが消えた!




必要なデータがあるのに、**電車が止まって会社に行けない!**

図面や見積りデータのバックアップを  
やりたいけど、やり方が分からない!

急な停電で**CADの環境設定が壊れてしまった!**

**津波でパソコンが流された!** どうしたらいいんだ!



現場で見る予定だった図面データを保存していた**CDやUSB自体が壊れた!**

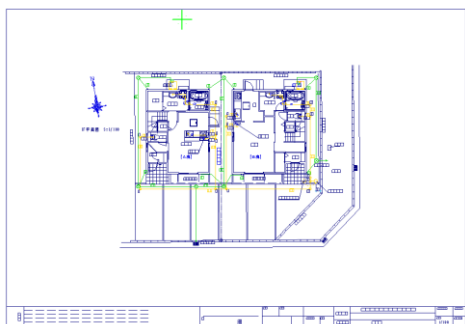


**バックアップMaster** ひとつで解決できます!

Q1.取引先からもらった平面図の線の色や種類をまとめて変更したいのですが。

A1.範囲を指定して線分等を選択し、線種・ペン種・線幅を変更します。

(1) 変更をかけたい図面を表示します。



(2) 画面のメッセージが「要素を選択してください」になっていることを確認します。

「要素を選択してください」になっていない場合は、マウスの右ボタンを何回かクリックし、コマンド選択を解除します。

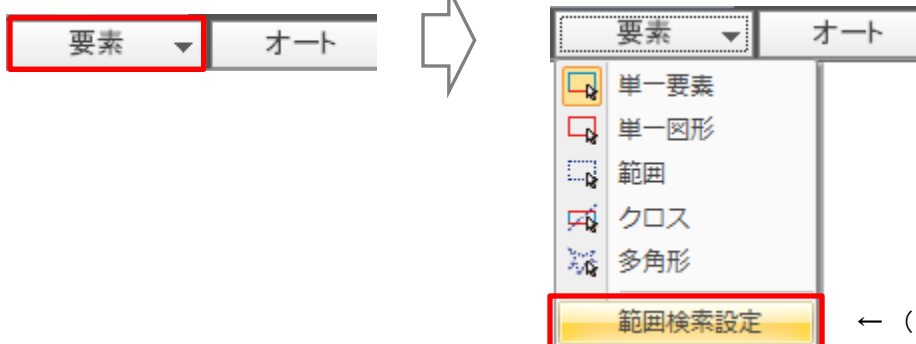


(3) 線種・ペン種・線幅を変えたい部分を選択します。

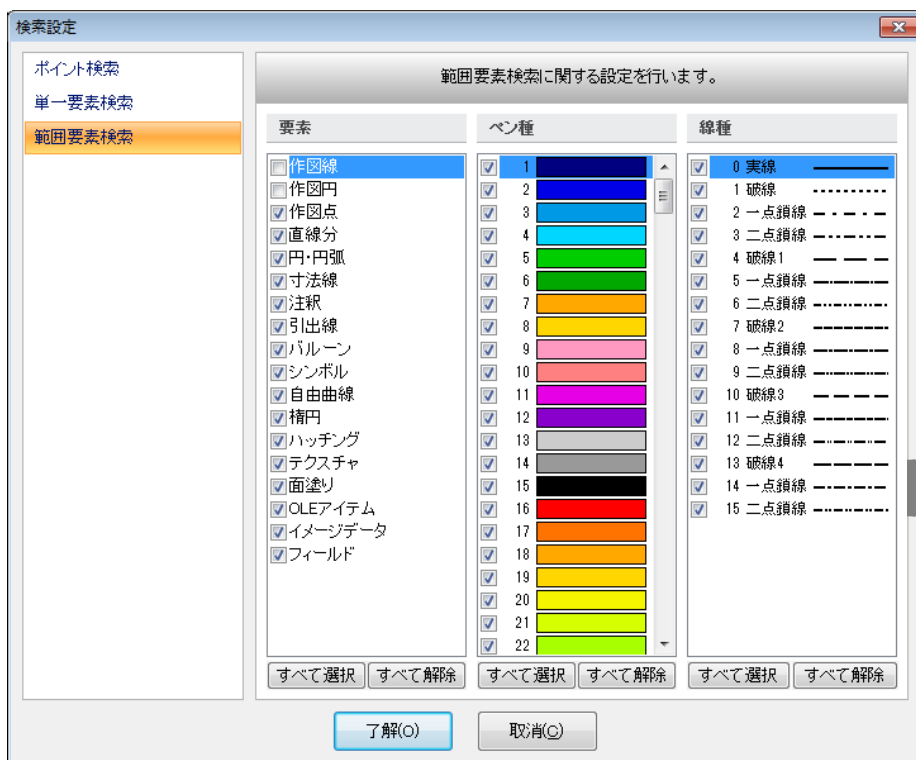
図面の中の特定の要素の種類、ペン種、線種を指定する。

① 【範囲検索設定】で絞り込みをかけて選択する。

(4) 画面右側の橋の方に表示されている【要素】または【図形】の部分をクリックします。

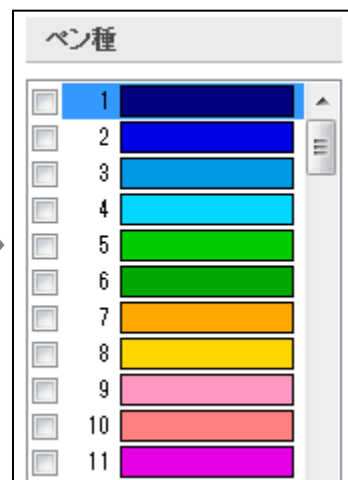


← (5) 範囲検索設定をクリックします。

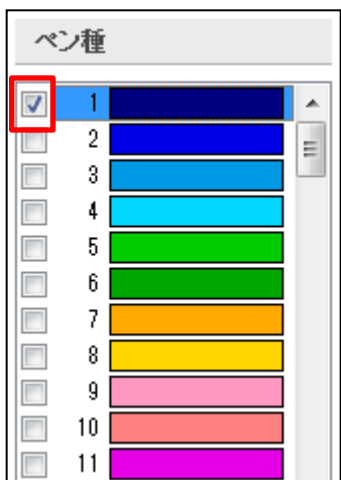


※今回は、特定の色を選択したい場合で説明します。

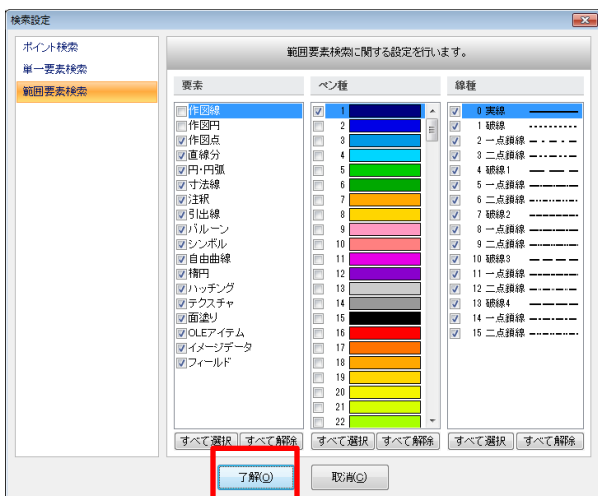
(6) 【ペン種】の【すべて解除】をクリックします。→色の番号の左側にあるチェックマークがすべて解除されます。



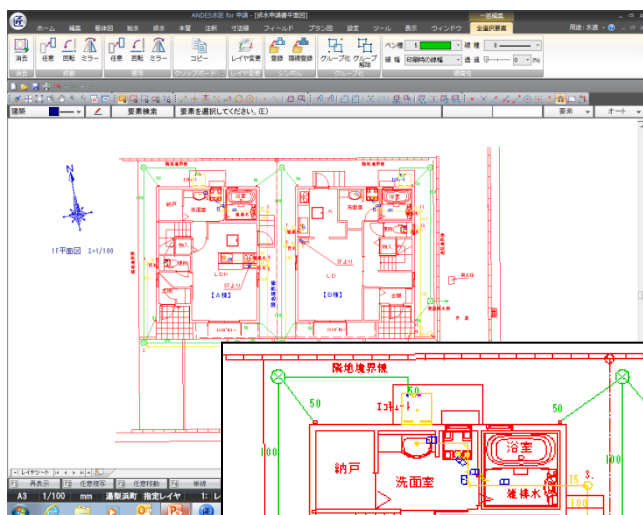
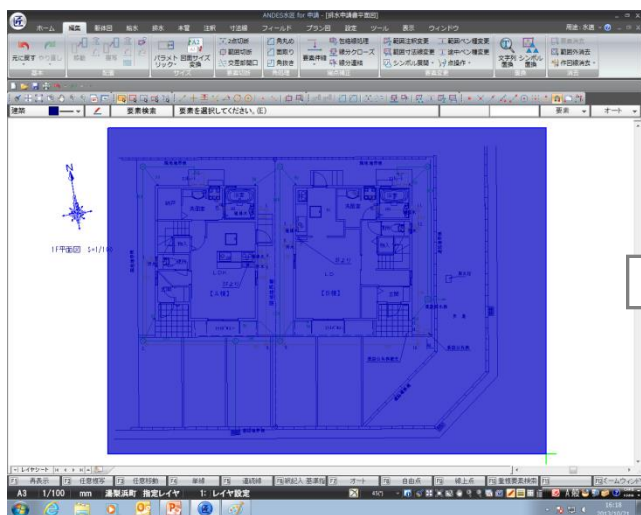
(7) 選択したい色の横の口の辺りをクリックし、チェックを入れます。



(8) 指定が終了したら【了解(O)】をクリックして検索設定画面を閉じます。



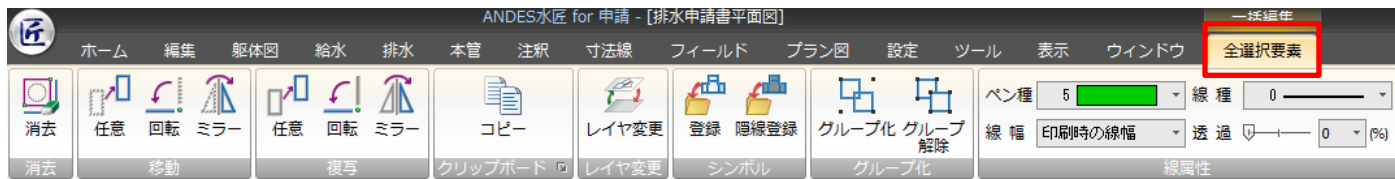
(9) マウス左ボタンを押しながらマウスを移動し、変更したい範囲を対角に囲み、マウス左ボタンから手を離します。



(10) (8)で指定した色の部分だけが選択されます。

拡大図

(11) 図形等が選択されると、画面上部のリボンバーのカテゴリ(タブ)が【全選択要素】に切り替わります。



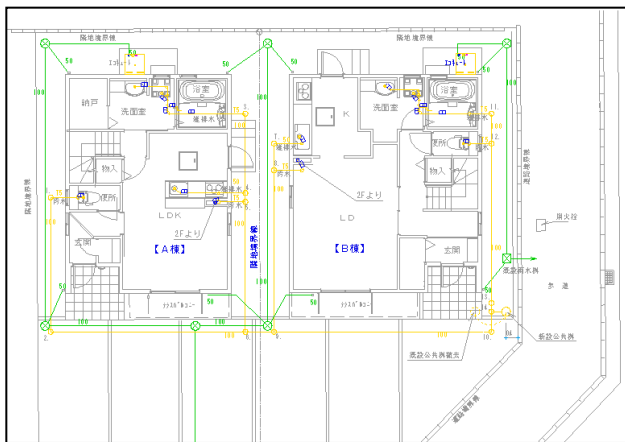
(12) 【線属性】より、変更後のペン種・線種・線幅を選択します。



(12) 変更後のペン種・線種・線幅を選択します。(今回は14番のグレーに変更します。)



(13) マウス右ボタンをクリックします。→選択されていた要素の線種・ペン種・線幅が変更されます。



この操作は、「線属性」の変更以外にも、「消去」「移動」「複製」「コピー」「レイヤ変更」「シンボル登録」「シンボル隠線登録」「グループ化」などの機能を簡単に選ぶことができます。

また、選択されたものすべてが対象になるため、文字や線分色をまとめて変更することができます。

※カテゴリ(タブ)の【編集】機能を使用して色を変更する場合は、線分は線分、注釈(文字)は注釈(文字)でコマンドを選び、それぞれ別に変更するようになります。

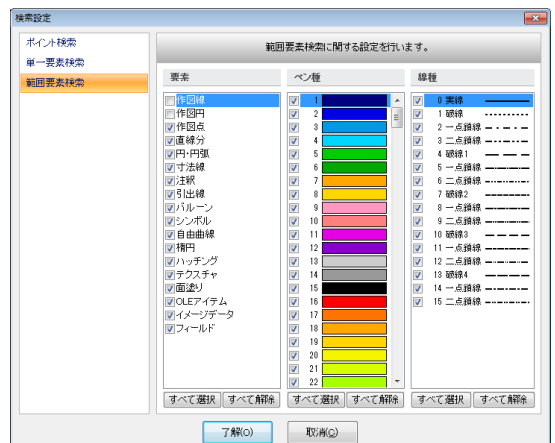
今回は検索する色を1色しか選択しておりませんが、複数の色や線の種類を選択して検索をかけることができます。

この機能は、**範囲検索(ドラッグで範囲選択)**を行った時のみに表示される機能になります。

要素をクリックして選択した場合は、カテゴリ(タブ)が【全選択要素】に切り替わりませんので、ご注意ください。

※ドラッグ: マウスの左ボタンを押しながらマウスを移動し、範囲を選択することを意味しています。

全選択要素の作業が終わったら【すべて選択】をクリックしすべてのペン種・線種が選択できるように、元に戻します。  
※ただし、“要素”の「作図線」「作図円」はチェックを外しておいてください。



## ②【ウィンドウ】の「検索バー」を使用して絞り込みをかけて変更する。

(4)画面上部のリボンバーのカテゴリ(タブ)の【ウィンドウ】をクリックします。



(5)【サイドバー】の「検索バー表示」にチェックが入っているかを確認します。  
入っていない場合は「」をクリックしてチェックを入れます。



元々チェックがすべてに入っている場合は、画面上に「サイドバー」が表示されています。(基本的に右サイドに表示)  
「検索バー」が表示されていない場合は、サイドバーの下の方にある、虫めがねのタブをクリックします。

図①



図②



図③

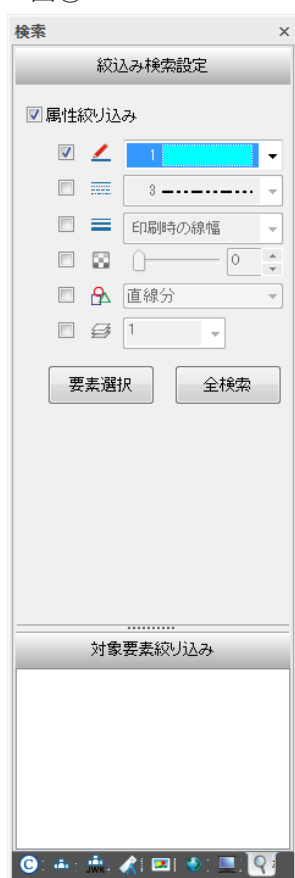


図①のように表示されず、図②のような表示の場合、サイドバーの幅を広げるか、タブの横のグレーの部分にマウスのカーソルを移動し、「検索」が表示されたら、(図③参照)、表示された位置で、マウス左ボタンをクリックします。

図④



図⑤



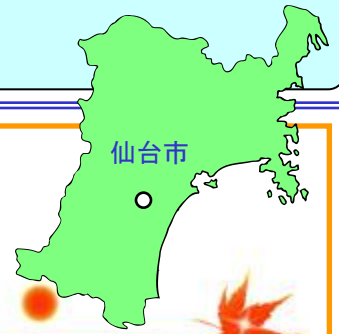
(6)図④の「検索」(絞り込み検索設定)が表示されます。  
「属性絞り込み」にチェックを入れ、選択したい項目にチェックを入れていきます。  
色や線種・線幅等を選択していきます。  
※「範囲選択設定」と違い、線種・ペン種等は1つしか選択することができません。

変更したい項目にチェックを入れ、条件を選択したら図形をドラッグで範囲選択します。

※色や線種を選ぶとき、番号が良くわからない場合は、【要素選択】ボタンをクリックし、作図画面上にある図形をクリックすると、自動でペン種・線種を認識して選択されます。

※【全検索】ボタンをクリックすると、画面上にある要素全体を検索します。

(7)編集したい内容を選び、変更を行います。



今月は、東北の**紅葉** 情報をお届けします。



## 〔 松島紅葉 ライトアップ® 〕



**松島**の秋を彩る恒例のイベント。円通院庭園を中心に、瑞巖寺洞窟群、観瀾亭の大ケヤキや紅葉がライトアップされ、和の情緒たっぷり。ひんやりと澄んだ空気と風景の幽玄の美を体感することができます。

**場 所：** 宮城県宮城郡松島町内  
**期 間：** 10月下旬～11月下旬 17:00～21:00  
**アクセス：** JR仙石線松島海岸駅から徒歩5分

### 鳴子峡

宮城県・大崎市

例年の色づき始め：10月下旬  
 例年の見ごろ：11月上旬



JR鳴子温泉駅から車で約5分。国道47号に平行して走るV字型峡谷は、大谷川の侵蝕により成立した峡谷で、高さ約100mの断崖絶壁が2.5kmに渡って続く。奇岩と松の緑が点在する中に織りなす紅葉美は数ある名所の中でも第一級といわれるほど。

### 巖美溪

岩手県・一関市

例年の色づき始め：10月下旬  
 例年の見ごろ：11月中旬



平泉観光とともに、一関市の人気観光スポットである溪流巖美溪。周辺の紅葉と溪流の滝の見事なコントラストは必見です。

### 山寺

山形県・山形市

例年の色づき始め：10月中旬  
 例年の見ごろ：11月上旬



奇岩怪石の山寺全山がモミジに包まれ絶好の景観となる。奥山寺遊仙峡、面白山紅葉川溪谷の紅葉も素晴らしい。

## 東北美味しいもの巡り

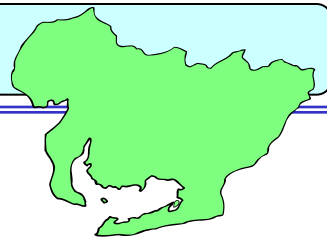
今回はそばの本場山形で板そばを食べてきました(´▽`)

第8回目はこちら ↓ ↓ ↓

山形県西村山郡河北町谷地所岡2丁目11-2  
 一寸亭本店 (ちょっと亭)  
 定休日：水曜日 営業時間：11:00～15:00、  
 17:00～19:00、土日祝：11:00～19:00  
 中板そば 2～3人前¥1,800  
 +肉付け汁 (冷) ¥300



山形のお蕎麦と言えば、「冷たい肉そば」を思い浮かべますが、この日はあえての板そば(笑)でも、肉そばも味わいたいと追加でスープをオーダー。お肉がコリっとして歯ごたえがよく、肉そばのスープは絶品でした。油が結構浮いているのですがサラっとしておいしかったです。また行きたいです。



名古屋営業所より  
耳寄りな情報を紹介していきます。

## ■無料操作説明会報告

実施状況

- ・10月18日水匠操作説明会大盛況の内に終了致しました（5社5名）
- ・10月30日水匠操作説明会in松本市 大盛況の内に終了致しました（2社2名）

## 東海各地の陶器市

普段の生活でも馴染み深い、お皿などの焼き物。東海地区には焼き物の街が数多くあり、毎年、各地で陶器市が開かれています。

- ・4月第2土日 「美濃焼」多治見陶器まつり（岐阜県）
- ・4月第3土日 「瀬戸焼」陶祖まつり（愛知県）
- ・5月3日～5日 「美濃焼」土岐美濃焼まつり（岐阜県）
- ・5月第2土日 「萬古焼」萬古まつり（三重県）
- ・7月3日～25日 「伊賀焼」伊賀焼まつり（三重県）
- ・8月第4土日 「常滑焼」常滑焼まつり（愛知県）
- ・9月第2土日 「瀬戸焼」せともの祭（愛知県）
- ・10月第2土日 「美濃焼」たじみ茶碗まつり（岐阜県）



この内、9月の瀬戸市「せともの祭」と10月の多治見市「茶碗まつり」に行ってきました。

せともの祭は毎年50万人の人出がある、日本最大級の陶器販売市です。川の両岸を挟んで焼き物露店が並ぶ様子は壮観。当日は運悪く台風と被ってしまい、予定よりも早い終了となってしまいましたが、それでも凄い人出でした。

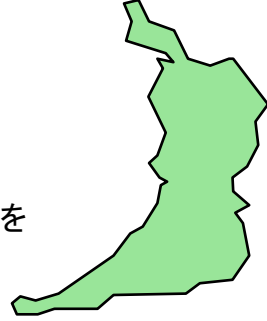
町を挙げて大掛かりにやっているせともの祭と違い、多治見市「茶碗まつり」は「美濃焼卸センター」という卸の倉庫が集まった所で販売市が催されます。規模は小さいのですが、人気窯元の倉庫が解放されるのでこれまた凄い人出。



左の写真が二つの陶器市の戦利品の一部です。実際はこれに加えて洋食器も何枚かあります。何せ安い！！

様々な種類の焼き物を気軽に比べて（まけてもらって）買うことができるので、今年のお祭りに行き損ねた方は来年是非、足を運んでみてください。

# 大阪営業所だより



こんにちは、大阪営業所・CS課の庄子裕介です。  
各ユーザー様にご訪問させて頂くと、スマートフォンの活用術についてよくご質問を頂きますので、ここで一例をご紹介します。

## パソコンのデータをいつでも見れる便利なアプリ

パソコンに保存をしている、ファイルデータはスマートフォンで見るときは、どうなされていますか？  
パソコンからスマートフォンにデータをメールしたり、ケーブルをつなげて定期的に同期をとったりと、いざという時にすぐに見れなかったりと、ちょっぴり面倒くさいですね！

今回は、そんな方にオンラインストレージサービス「シュガーシンク」をご紹介します！！！！

## 「シュガーシンク」

インターネットにデータを保管する「オンライン・ストレージ」。  
必要なデータを、どこでもいつでも、パソコンでもスマートフォンでも、インターネットに接続すれば必要なデータが使えるサービスです。

活用方法は様々ですが、パソコンが壊れデータが消えても、必要なデータはインターネット上にあるので、他のパソコンやスマートフォンでも、データが使えるので便利です。

「オンライン・ストレージ」の中には、自分でアップロードという作業をしなくても、変更されたデータを自動的にインターネットに保管してくれる、「同期型」のオンライン・ストレージ・サービスがあります。



## シュガーシンクのいいところ

- ・複数のフォルダを共有でき、共有権限の設定ができる。
- ・容量が大きい(無料版の容量は5GBですが、有料版で300GBまで対応しております。)
- ・公式サイトやPCクライアントが日本語
- ・手動で同期をしなくても、フォルダに保存をすると自動でアップロードされる。

## シュガーシンクを使用される方は・・・

<http://www.sugarsync.jp/download.html>  
上記のURLからすぐにアクセスをしてみてください！！

## 追記

現在、私は無料版(5GB)を社内で使用しております。  
容量的にちょっと少ないかなと最初は思いましたが、整理をしながら使うと問題なく使用出来ます！！  
また、ANDESシリーズのソフトをご使用の方は、ゴールド保守会員でCADのバックアップシステムと連動させる事ができます！！  
詳しいことが聞きたい方、当社のサポート担当までお気軽にご連絡ください！！



# 岡山支店だより



台風が去って、急に秋らしくなってきましたね。

最近咳き込んでいる人を多く見受けますので、皆様もお気を付けくださいませ。

先日久しぶりに、バイパスや高速ではなく、国道9号線を米子に戻る途中で安来の道の駅に寄ってみました。

前からあったのだと思うのですが、最近は高速に乗って米子からそのまま松江や出雲に行くことが多くて知らなかったのですが、「安来道の駅あらエッサ」という道の駅ができていました。

平日の午後4時ごろでしたが、結構お客さんが入っていました。まずはトイレを借りて、道の駅好きの私は早速探検開始。野菜などを中心に販売を行っている中、黄色いドームに目がきました。



どうもチーズスフレのようです。

この大きさが1350円！お安いです。

←切ってみたらこんな感じ。

甘さ控えめで、結構大きいですがペロリと食べてしまえます。(それで食べすぎてしまうんですね。)

「安来道の駅あらエッサ」

住所: 〒692-0074 島根県安来市中海町118-1  
基本9:00~18:00、レストランは21:30

米子の道の駅の2日後には、山口県の大島にある「道の駅サザンセトとうわ」でお昼ごはんを食べました。

目の前は海で、島を眺めながら食事をするすることができます。

この日のおすすめ定食「アジフライ定食」。

お刺身もついて、小鉢・サラダ・茶わん蒸し・お味噌汁もついて1200円という安さ。

アジも新鮮かつ揚げたてなので衣はサクサクで中はジューシーって感じて最高です。



ここはミカンが美味しいので有名な島なので、たくさんのミカンやレモンなどを直売していました。さすが大島ミカン。見た目は青いのですが、食べてみるとものすごく甘くて美味しかったです。これからさらにミカンが美味しくなる季節です。風邪予防にもなるので、これからの季節はミカンですね。



「道の駅サザンセトとうわ」

住所: 〒692-0074 島根県安来市中海町118-1  
基本9:00~18:00、レストランは21:30

※レストランのみ、空調工事のため、平成25年11月27日(水)から平成25年12月4日(水)まで休館のようです。(そういえばダクトから水が落ちてくる場所があると張り紙がありました...)

## 岡山支店無料講習会のお知らせ

岡山支店では毎月第2・第4火曜日を、「ANDESシリーズの無料講習会の日」として受付を行っております。

基本的にはANDES水匠シリーズ(for申請・for本管)の講習を行う予定ですが、ご要望に合わせて、水道Master・本管Master・電設Winでも行います。

新入社員の方や、今まで使用されていなかった方がご利用を開始する場合などにご利用ください。

勝手ながらパソコンの準備等もあり、お申し込みは開催日の1週間前までの受付とさせていただきます。

(例: 11月12日の場合は11月5日, 11月26日の場合は11月19日のPM5時30分までとなります。)

講習会についてのお問い合わせ・お申込みは、岡山支店 TEL:086-234-8111 岡崎 までご連絡ください。





朝晩の冷え込みもいっそう増してきました。徐々に冬が近づいてきておりますがいかがお過ごしですか。朝晩の温度差が大きいこの時期は風邪や体調を崩しやすい時期でもありますので体調管理をしっかりして秋の長夜を読書などで充実させて過ごしていきたいものです。

## 神武大祭特集

宮崎では秋に宮崎神宮の大祭として毎年10月26日に催行され、例祭後最初の土曜日・日曜日に御神幸祭が宮崎市内で行われています。特に御神幸行列と神賑行列から成る御神幸祭は神武さま（祭神の神武天皇の意）と称されていて、宮崎県下最大の祭事として親しまれていて御神幸祭は五穀豊穰を祝う目的も兼ねているそうです。

今年は丁度26日・27日が土日ということで、御神幸祭が行われていました。

御神幸行列では獅子舞や御神輿や流鏑馬なども行われています。宮崎市内の街中で行われる神賑行列で目玉とされているのはミスシャンシャン馬

でシャンシャン馬とは鶴戸神宮へ参拝する新郎新婦が乗っていた馬のことで現在では協賛企業の女性社員がミスシャンシャン馬として選出されるようになったようです。

街中の橋通り、高千穂通では出店なども出店し大勢の人で賑わっております。右側に獅子舞、シャンシャン馬、お船であるおきよ丸、鳳凰の写真を掲載させていただきました。



写真：獅子舞



写真：シャンシャン馬



写真：御発輦の様子



写真：鳳凰



写真：おきよ丸

## Windows8 人気アプリ

Windows8も発売されてしばらく経ち、「Surface」を初めと初めとするWindows8の特徴を生かした機種も出てきました。そこで人気無料アプリをまとめてご紹介します。



写真：MicrosoftSurface



### ■ Sansan名刺管理

実際のご使用は法人での契約が必要になりますが、名刺をスキャンするだけでオペレーターがクラウド上で確認し名刺をデータ化できるサービスです。



### ■ Twitter公式アプリ

Windows8向けの公式アプリの為安心して使用できます。特にリスト機能を強化しアカウント別にタイムラインを表示させることもできます。



### ■ Vingow

様々なニュース記事を自動収集&自動要約。仕事中や隙間時間を活用しての情報収集にとっても役に立ちアプリのようです。



### ■ FaceBook公式アプリ

Windows8向けの公式アプリの為安心して使用できます。現在英語版しかリリースされていませんが、公式アプリなので使いやすいようです。



### ■ Tuneln Radio

世界中の音楽、スポーツ、ニュースを聞くことが出来るアプリ。6万を超えるラジオ局の中から好きなチャンネルを選択できます。



### ■ Toolbox for Windows 8

天気や時計、録音などの機能をすべて集約。さらに画面分割に対応し、アプリを切り替えずに情報をチェックできる。なお、最大で6画面に分割可能とのことです。

参考URL : <http://matome.naver.jp/odai/2136263391667566301>

## 東日本サポートセンターの担当者変更について

いつもANDES NEWSを読んでいただきありがとうございます。  
この記事を担当している東日本サポートセンターの城戸と申します。  
2010年から皆様のサポートをお手伝いさせて頂きましたが、  
この度、一身上の都合により、現職を離れる事になりました。  
保守会員の皆様には、沢山ご協力頂きながら活動する事ができ、  
心から感謝しております。

2010年から2013年までに印象深い出来事としては、水道/本管Master  
の後継製品である水匠,水匠for本管が出荷され、お客様からの問い  
合わせ(操作方法、障害、要望)が急増し、サポート担当、開発と協力  
しながら解決していった事が印象に残っています。  
お客様からの問い合わせが1日40件もある時は、同僚とほとんど  
話せない事もありました。  
そんな中、大きな支えになったのは、お客様からの『ありがとう』と  
いう感謝の言葉でした。それが仕事を続けるモチベーションでした。

後任には、新たに鴨谷が担当しますので皆様よろしくお願ひします。

今回は、私の担当する記事の最終回になるので、内容盛り沢山で  
お送りします。

1. インターネットを繋いで遅い場合の原因と対策
2. 水道Master V3.9L07 : 修正項目
3. 水匠 2010 L14A / 2012 L05A : 修正項目
4. 水匠でAUTOCAD 2013形式DWGデータの読み込みについて
5. 東京いい店クドイ店【太一亭】

# 1. インターネットを繋いで遅い場合の原因と対策

インターネットに繋いで遅いと感じる時、以下の3つの項目を確認してみてください。

- 1). インターネットの回線速度の問題
- 2). パソコンの性能の問題
- 3). インターネットのサイトを見る為のソフト(ブラウザ)の問題

## 1). インターネットの回線速度の問題について

下記スピードテストサイトでインターネット回線の速度を計測してみてください  
<http://www.usen.com/speedtest02/index.html>



通信速度が10Mbps 以下(bit per sec: 1秒当たりのビット数)の場合は少し遅いと体感するレベルです。この数値が1Mbps以下だと遅く、ストレスを感じるレベルだと思います。

回線速度は、契約している回線や回線状態に左右されるので根本的な解決策としては、回線の速度が大きいものに契約しなおす事が解決策です。

あるお客様でネットが遅いという事で回線速度を調べると1Mbps 以下でした。当然、リモートでの作業も影響があり、思うように操作がすることが難しい状態でしたが回線を光回線にする事で快適なレベルまで改善されました。



## Mbps(メガビットパーセコンド: Megabit Per Second)

1秒間に何メガビットのデータを転送できるかを表す単位です

例えば、94メガビットをメガバイトになおすと

$94\text{Mbit(メガビット)} \div 8 = 11.75\text{Mbyte(メガバイト)}$

実際に転送しているデータ量にわかりやすくすると

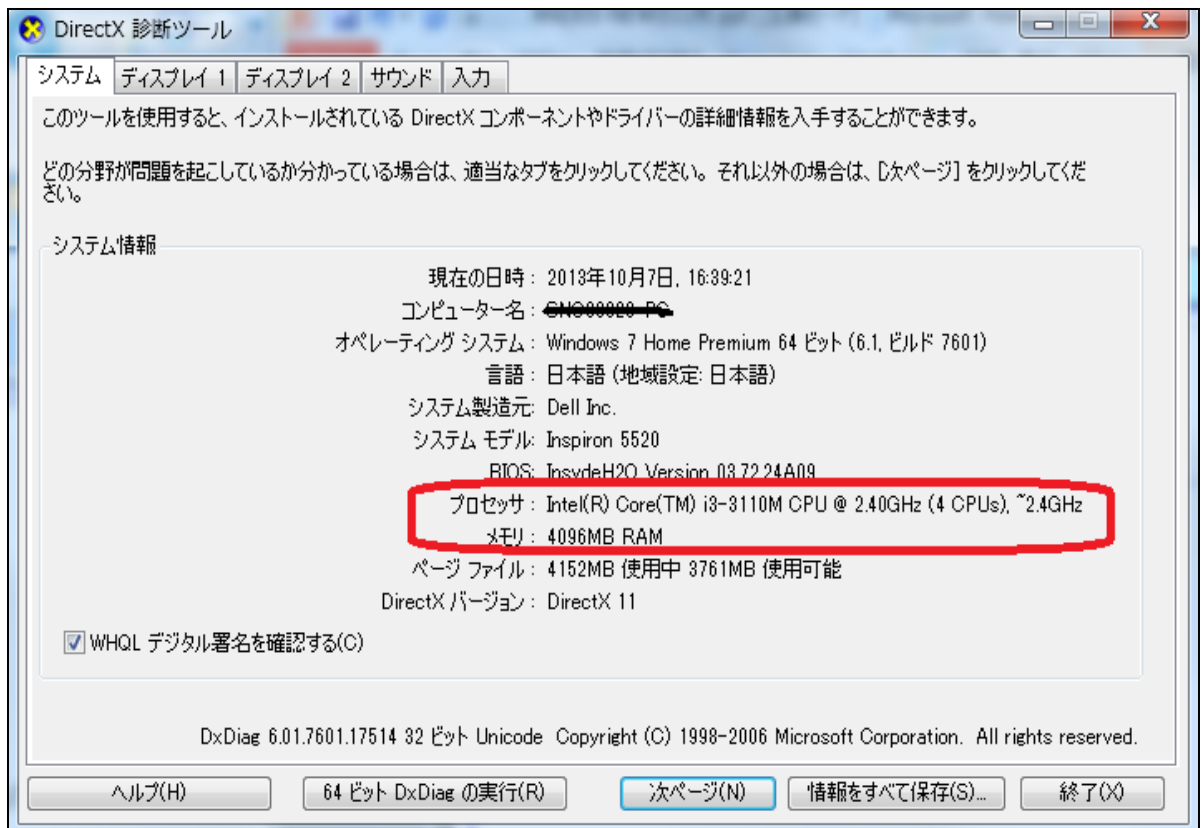
$94\text{Mbps(通信速度)} = 1\text{秒間に}11.75\text{Mbyte}$ になります。

MB という身近な単位に変換することで、

どれくらいの速さなのかが分かりやすくなります。

## 2). パソコンの性能の問題について

Windows OSの場合は、【Cドライブ】→【Windows】→【system32】→【dxdiag.exe】にある【dxdiag.exe】をダブルクリックしてください。



この中で【プロセッサ】と【メモリ】部分を見てください。

プロセッサは、人間に例えると脳にあたります。

脳の回転の速さが GHz部分(クロック周波数)です。

この数値が大きいほど回転が速いことを表します。

メモリの部分は、2GB以上であれば、性能的には問題ないと思われれます。

この数値が問題ない場合、パソコンにファイルが沢山入っており、

Cドライブの残容量が10%もない可能性があります。

ファイルの整理を行うと共にデフラグ(ファイルの最適化)を行ってください。

体感で遅いと感じる場合は、PC買い換えも検討する必要があると思います。

## 3). インターネットのサイトを見る為のソフト(ブラウザ)の問題

Windowsの基本ソフトとして最初から入っているInternet Explorer(IE)を使用して遅いと感じる場合、他のブラウザを使うと早く表示されるケースがあります。以下のブラウザを使う事で改善する可能性があります。

**Google chrome(グーグルクローム)** : [www.google.com/chrome](http://www.google.com/chrome)

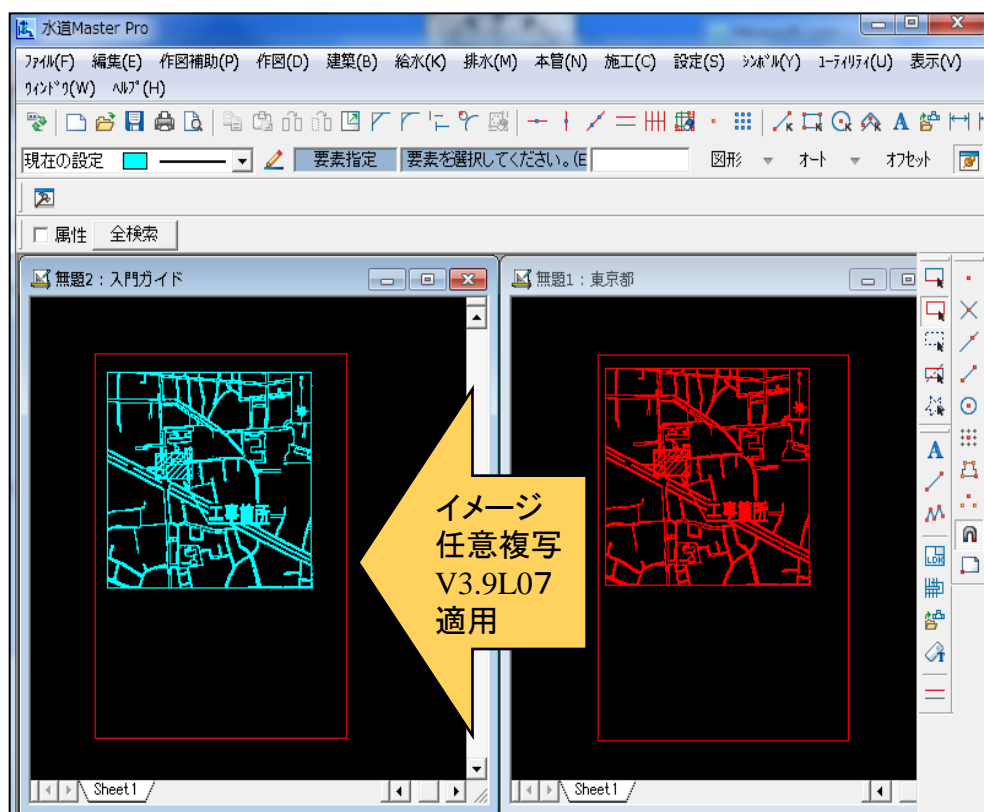
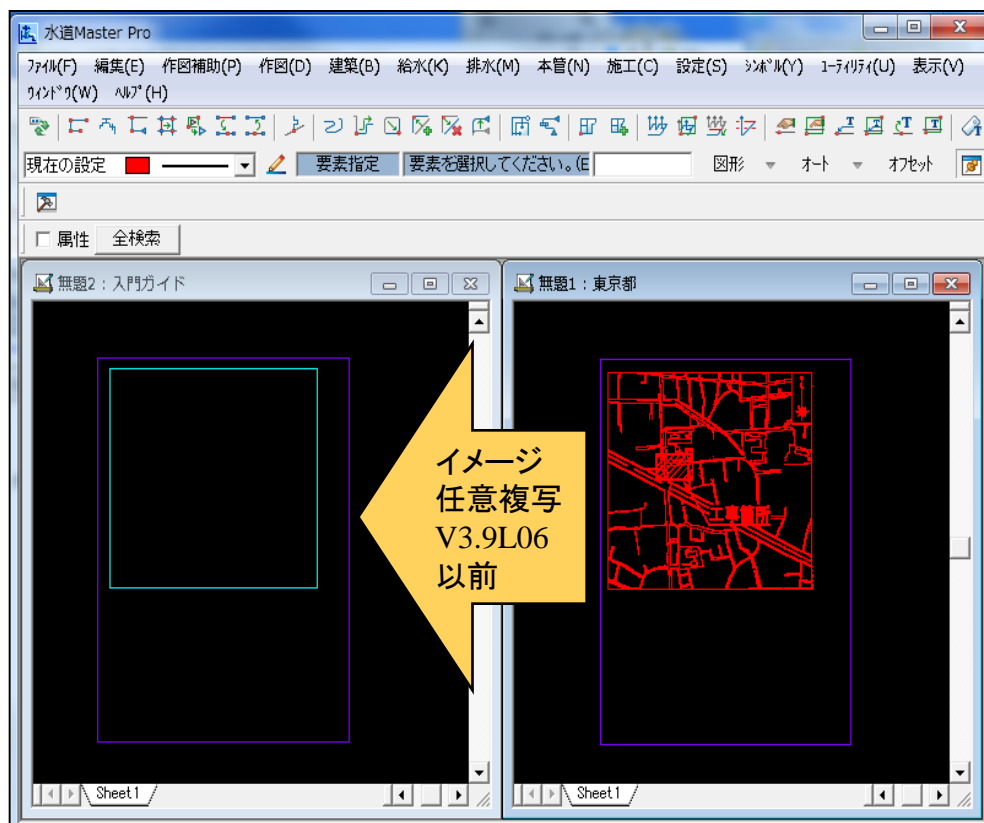
**Firefox(ファイヤーフォックス)** : [www.mozilla.jp/firefox/](http://www.mozilla.jp/firefox/)

いずれもリリースサイクルが短く、高速リリースでバージョンアップしています。Webという生き物を相手にしている為に、次々にバージョンアップするようです。IEを使って遅い場合は、ブラウザを変更するというのも一つの手だと思います。

## 2. 水道Master V3.9L07 : 修正項目

図面間複写・異なる地域間で、イメージを図面間複写すると、複写先のイメージが枠だけになっていた現象が修正されています。

画面左下のスタート/すべてのプログラム/水道Master V39/ライブアップデートを選択して、L07を適用してください。他のANDESシリーズでも同様です。

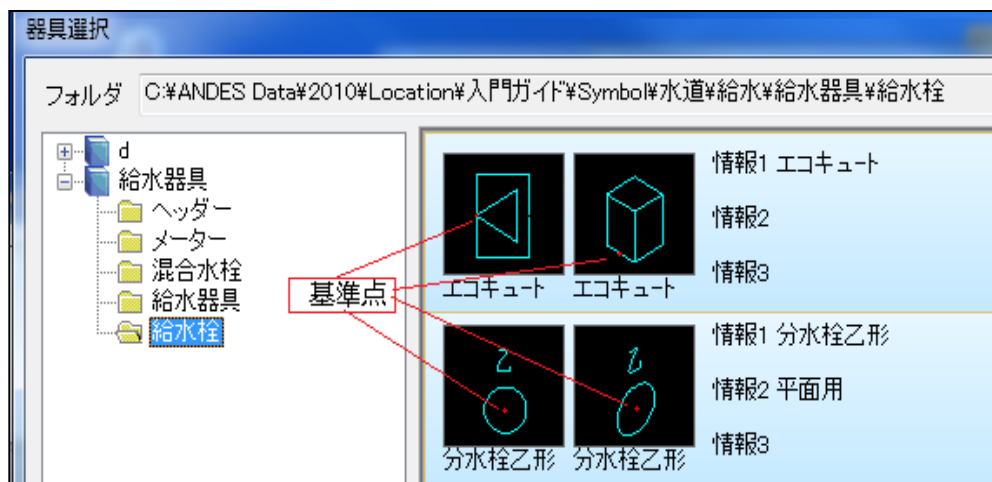


### 3. 水匠2010 L14A / 2012 L05A : 修正項目

水匠の新しいレベルアップが公開され、ライブアップデートで修正された項目を紹介します。

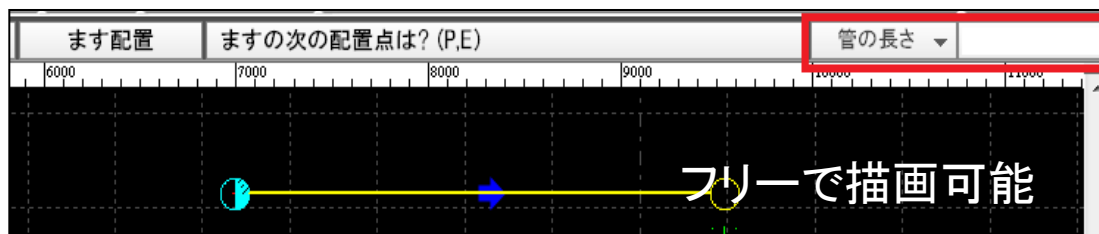
#### ※シンボル引用

- ・シンボル選択ダイアログで、シンボルの基準点を表示する機能を追加しています。  
【システム設定／表示／ペン色】に設定を追加しています。



#### ※まず配置

- ・共通入力エディットボックスに数値以外を入力したときに、長さ固定を解除するように修正しました。



#### ※PDF保存

- ・イメージを配置している図面をPDF形式で保存すると、イメージの角度が変わる場合があった現象を修正しました。
- ・イメージが配置された、特定の図面をPDF形式で保存すると、イメージの一部が縦に伸びる場合があった現象を修正しました。

#### ※印刷

- ・ペンプロッタモードで印刷を行う場合、印刷オフセットの値が円や楕円などに反映されていなかった現象を修正しました。

#### 【ライブアップデート適用方法】

画面左下のスタート/すべてのプログラム/ANDES水匠2010:2012/ライブアップデートを選択して、L14A/ L05Aを適用してください

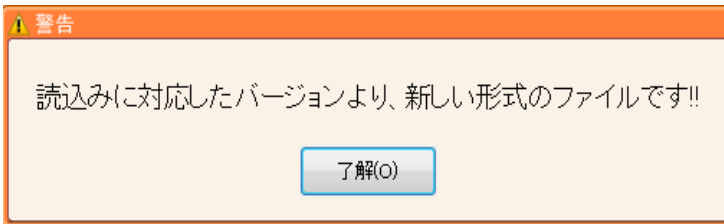
上記は修正項目の一部になります。全ての修正項目は、ライブアップデート適用後に下記のフォルダーに保存されていますので参照お願いします。

#### ・水匠2012(Windows7 64bit)の場合

C:¥Program Files (x86)¥ANDES2012¥水匠¥DOCUMENT

## 4. 水匠でAUTOCAD 2013形式DWGデータの読み込みについて

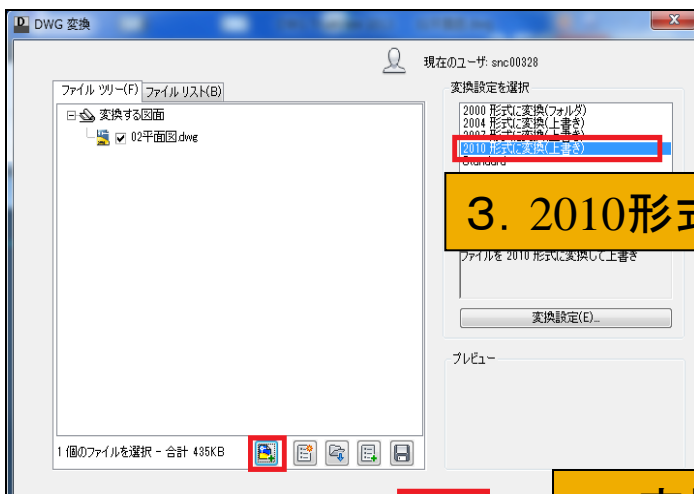
現在、水匠2012L05AではAUTOCAD 2013形式のDWG読み込むと下記のメッセージが表示されます。



システム的にサポートされるまでは、恐れ入りますがAUTODESK社のDWG TRUE VIEWを導入し、2010形式に変換してから水匠で読み込んでください。DWG TRUE VIEWは、下記のように検索してAUTODESK社のページからダウンロードしてください。



## TrueViewでの操作方法 (DWG2013 からDWG2010 へ変換)



2. ファイルを追加

4. 変換

## 5. 東京いい店クドイ店【太一亭】

システムズナカシマ 東京支店からほど近い所に**味は最高！値段はそこそこ！！**という看板が目立つ太一亭というお店があります。

ランチでたまにいくのですが、名物のスタミナ定食(800円:豚バラ肉+薬膳スープ)がお勧めです。女性は、姫と呼んでくれて、なんと600円のサービス価格。

このお店、テレビにも取り上げられ、嵐の松本潤さんと大野智さんが訪れています。

TV放映後には、お客様も増えたそうです。CAD無料講習会などで東京支店に行かれる際、立ち寄っては如何でしょうか。クドイご主人のトークが楽しめます。

場所は、『太一亭』『馬喰町』でWeb上で検索してくださいね。

### クドイね！のポイント

1)ご主人のつかみのジョーク！

「この辺じゃかなり有名な店です。10m以内じゃ知らない人いない」

2)亡くなった方も食べに来る？

「常連さんが亡くなった後も食べにきたんだよ。」何度もリピートしてます。

3)ご主人のピンクジョーク

「焼き鳥はナマで食べると良くない。後で、卵生んじゃうといけない」

4)焼き鳥屋なのにスタミナ定食

一番オススメのメニューを聞かれ「スタミナです」と断言。

5) 打った瞬間にスタミナ～！

「ウチのスタミナ食べた後はゴルフやる人だったら簡単に結果が出るんですよ」

「30ヤードは距離が違う。打った瞬間にスタミナ～！」これも絶賛リピートモード！



「嵐にしやがれ」  
東京いい店クドイ店  
日本テレビ 2013/09/07 放送。  
太一亭の店内のランチタイム  
絶賛リピート放送中！

