

よくあるご質問から

Q. 既書いてある要素の色を変えたい時、どうすれば良いですか？

A. 個々に変更と複数まとめて変更と両方できます。※複数の場合は、図形と注釈でコマンドが異なります

◆ 1箇所ずつ変更する場合

- ① 変更したい箇所をダブルクリックするか、編集の要素変更の単一要素を選択します。
- ② 線や図形の場合は「実線変更」ダイアログボックスが表示されますので、「ペン種・線種・線幅」を選択し了解します。注釈の場合は「注釈変更」ダイアログボックスが表示されます。
- ③ ペン種の色をリストより選択変更し、了解ボタンを押すと変更されます。



リストから選択

◆ 水匠の場合はダブルクリックか、選択して ⓘ ボタンをクリックしてください



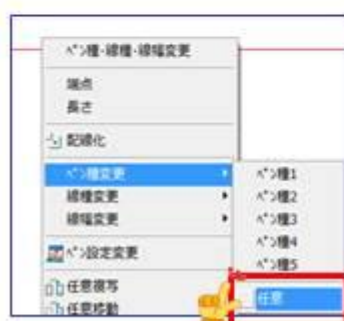
線の場合



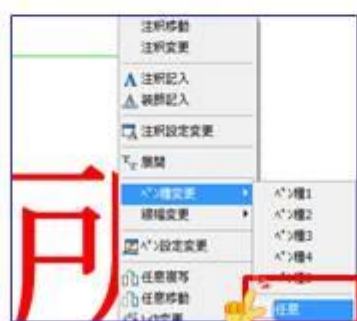
注釈の場合

▼ショートカットメニューによる変更方法(共通)▼

変更したい要素で選択されていない状態で右クリックをし、ペン種変更を選択し、任意を選びます。そうしますと、ペン種変更のダイアログボックスが表示されますので、変更し了解ボタンを押しますと変更されます。



ペン種・線種・線幅変更もしくは、ペン種変更の任意を選んで変更



注釈変更もしくは、ペン種変更の任意を選んで変更



◆ まとめて変更する場合

※ 図形等と注釈では手順は異なりますが、まとめて変更できます。

- ① 線や図形の場合は、編集の要素変更の「範囲ペン種・線種・線幅」を選択します。
- ② 変更したい色をリストより選択し了解ボタンを押します。
- ③ 変更したい箇所を囲み、右クリックで指定終了すると選択した部分が変更されます。



- ① 注釈の場合は、編集の要素変更の「範囲注釈」を選択します。※上左図参照
- ② 範囲注釈変更のダイアログボックスが表示されます。注釈設定を選択してください。
- ③ 注釈設定のダイアログボックスが表示されますので、ペン種にチェックを入れ、変更したい色を選択し、了解ボタンをクリックして下さい。
- ④ 範囲注釈変更のダイアログボックスに戻りましたら、一度全offをクリックし「ペン種」をチェックし了解ボタンを押します。
- ⑤ 変更したい箇所を囲み、右クリックで指定終了すると選択した部分が変更されます。



◆ 水匠も変更方法は一緒です。



範囲ペン種変更の場合



範囲注釈変更の場合



今回は、仙台といえば七夕！夏の風物詩仙台七夕2013についてお送りします(^^)！

仙台七夕まつりの特徴といえば、やはり毎年新に手作りされる豪華絢爛な笹飾りです。祭り前の8月4日早朝、各商店街では長さ10メートル以上の巨大な竹を山から切り出し、小枝をはらい、飾りつけの準備を行います。

飾りは各店の皆さんが数か月前から手作りで準備し、一本の価格は数十万~数百万円もするといわれています。吹流し5本1セットで飾るのが仙台七夕の慣わしとなっています。


飾りの内容は当日まで企業秘密となっており、8月6日の朝8時頃から飾り付けが行われ、その豪華さを競い合います。各商店街毎に飾り付け審査が行われ、8月6日午後には金、銀、銅の各賞が発表されます(飾りの根本に金、銀、銅の各賞のプレートがつけられます)。

晴天のもと幾重にも重なり風にたなびく繊細な和紙飾り。その姿はまさに絶景と言えるでしょう。ただし、七夕の敵は雨。一旦、雨が降り出すともうそこは戦場。各店の方が折角の飾りを濡らすまいと大慌てでビニール袋に飾りをしまします。祭り期間中、大勢の人で賑わうのは、やはり中心部の中央、東一番町、駅前の各通り。しかし、周辺部のあまり豪華さは目立たないものの、昔ながらの素朴な七夕飾りもなかなか乙なものですよ！



開催期間：8月6日(火)~8日(木)

会場付近では宮城の銘菓萩の月や笹かまぼこも食べられます!(^^)!ぜひご来場ください☆



参考URL <http://www.sendaitanabata.com/tokutyou/index.html>

東北美味いもの巡り

今回は夏にぴったりの盛岡冷麺をご紹介します(´▽`)第5回目はこちら ↓ ↓ ↓



岩手県盛岡市盛岡駅前通9-3
ぴょんぴょん舎盛岡駅前店
盛岡冷麺

麺は小麦粉と馬鈴薯澱粉で作られたツルツルした口あたりと、こしの強い食感が特長です。牛ベースのスープを使い、冷麺用に作られている辛味のキムチとのバランスが絶妙です。お好みで酢を入れても、美味しく召し上がれます。



「夏バテ対策」

こんにちは。鴨谷です。
暑い日が続きますが、もうすぐお盆、夏休みです。
休暇のスケジュールはお決まりになりましたでしょうか。

この頃は連日の猛暑で、日中はもちろん、夜もクーラーが手放せなくなってきたのではないかと思います。そして、この季節に気をつけたいのが「夏バテ」の症状です。ということで、今回のトピックは、「夏バテ」についてです。

「夏バテ」とは・・・辞書で調べると、夏の暑さで疲れ、動作や思考が鈍くなること。暑さ負け。夏負け。と載っていました。夏バテは自律神経の乱れによって起こると言われ、日々の生活習慣が大きく関係しているようです。そこで、今回は、「夏バテ」防止の対処法をご紹介します。

夏バテの原因

最近の夏バテの多くは、「寝るときにクーラーをつけっぱなしにしている」こと、「冷房の効いた場所で過ごす時間が多い」ということが原因になっているようです。冷房の効いた室内と外との温度差が5℃以上ある環境だと、体力が奪われ、夏バテになりやすくなるそうです。また、「ジュースやコーヒーなどの冷たい清涼飲料水を取りすぎる」ことも、胃液を薄めることで消化機能を低下させ、夏バテの原因を作ってしまうようです。

夏バテの対処法

クーラーのつけっぱなしは体にも家計にも環境にも負担になると分かっているにもかかわらず、この時期はやはりこれなしでは乗り切れないと思います。そこで、クーラーとうまく付き合っていくために、次のことに気を付けると良いそうです。

- ① 冷房温度を27～28℃に設定する
- ② 冷房の向きを風が直接体に当たらないように調節する
- ③ 冷房にタイマーをセットする



夏バテ予防には、「外との温度差をなるべく小さくする」、就寝時のクーラーの使用はなるべく控えるようにして、「体の表面を冷やさないようにする」ことが大切です。と言いつつ、自身も先日、気づいたら冷房をつけっぱなしで寝てしまい、翌日に堪えた苦い経験があります。今回は「夏バテ」対策について簡単にご紹介させていただきました。皆様も体調にお気をつけて実りある休暇をお過ごしください。





名古屋営業所より
耳寄りな情報を紹介していきます。

■無料操作説明会報告

・実施状況

7月2日 電設Win操作説明会大盛況の内に終了致しました。 (2社2名)

7月5日 水匠操作説明会大盛況の内に終了致しました。 (5社5名)

■無料操作説明会 参加者募集のお知らせ(7/31現在)

①岐阜市にて、ANDES水匠for申請の無料操作講習会の詳細が決まりました。今回は操作説明だけでなく、見積・原価管理・3D施工CAD等のカタログ展示も予定しております。是非皆様のご参加お待ちしております。

開催要項 日時：平成25年8月8日13:30～18:30迄

場所：岐阜県 県民ふれあい会館 406号会議室

住所：〒500-8384 岐阜県岐阜市藪田南5丁目14-53

内容：①水匠操作講習 14:00～16:30 ※申込制10名迄 残り6名

②常設展示 備考：無料駐車場有（県民ふれあい会館）

申込等につきましては名古屋営業所 薬師寺まで お問い合わせください。

TEL:052-800-5911

■トピック

岐阜 飛騨地方の郷土料理 漬物ステーキとは

最近TVで取り上げられたりして少し知名度の上った岐阜の郷土料理「漬物ステーキ」。漬物をフライパンで焼き、卵でとじて鰹節をかけるシンプルな料理です。飛騨地方は豪雪地帯があるのですが、凍り付いてしまった/古くなった漬物を冬の時期の貴重な野菜として囲炉裏で焼いて食べる家庭料理があり、それを「漬物ステーキ」と命名したようです。岐阜出身の私ですが、美濃地方生まれの為か知りませんでした。

そんな漬物ステーキですが、簡単にできて非常に美味の為、我が家の食卓のヘビーローテーションになりつつあります。特売の漬物がスーパーにあれば、即、漬物ステーキ！！是非一度お試しください。



大阪営業所情報

こんにちは、大阪営業所・CS課の庄子裕介です。
このところ、パソコンの入替時にご質問を頂く中で、今のXPパソコンをWindows 7にアップグレードをしたいとお話を頂きますのでご紹介致します。



パソコンのスペックを確認しましょう。

現在Windows XPを利用しているパソコンで、必ずWindows 7が利用できるわけではありません。Windows 7 (32ビット版)を利用するためのシステム要件(必要なパソコンのスペック)を、マイクロソフトは以下のように設定しています。

- ・1GHz以上のプロセッサ
- ・1GB以上のメモリ
- ・ハードディスクの空き容量16GB以上

現在お使いのパソコンをWindows 7にアップグレードしようとする場合、特にメモリーの容量とグラフィックデバイス(グラフィックカード、グラフィックチップ)に注意が必要です。Windows XP時代のパソコンではメモリー容量が256MBや512MBといった機種も多いからです。

Windows 7にアップグレードするためWindows XP環境をバックアップする。

これまでWindows XPを使用していたPCのOSをWindows 7にアップグレードするためには、いったんWindows XP環境を消して、新しくWindows 7をインストールする(新規インストールをする)必要があります。

そのため、全体の流れは次のようになります。

- Windows XP環境をバックアップする
- Windows 7を新規インストールする
- バックアップした内容をWindows 7環境に転送する

Windows XP環境のバックアップには、Windows 7のDVDに収録されている「Windows 転送ツール」を利用します。

【マイコンピュータ】を表示しておく

1 DVDドライブを右クリックし【開く】をクリック



4 DVDの [support] - [migwiz] フォルダにある [migsetup] をダブルクリック

Windows XPを消してWindows 7をインストールする

Windows XPからWindows 7へのアップグレードは、新規インストールを行う必要があります。Windows 7環境のバックアップが完了したら、その環境を消して新しくWindows 7のインストールを開始します。

1 Windows XP環境のPCにWindows 7のDVDを挿入

【Windowsのインストール】が表示されたら

2 【今すぐインストール】をクリック



バックアップしたWindows XP環境のファイルや設定を転送します。

Windows 7の新規インストールが完了したら、バックアップしたWindows XP環境を転送します。他のソフトのインストールや設定をする前に転送を行いましょ。

1 Windows XP環境をバックアップしたUSBメモリーを接続

【自動再生】が表示されたら

2 【フォルダーを開いてファイルを表示】をクリック





岡山支店だより



今年は天気予報のとおり猛暑ですね。雨が降ったとなるとゲリラ豪雨だったり・・・。山口や島根では観測史上例のない豪雨で、大変な思いをされた方もいらっしゃるのではないかと思います。ただこの雨はもしかすると明日は我が身かもしれませんので、災害に疎い岡山県人は、これを機に災害の時のための準備をした方が良いでしょう。かもしれません。

ところで、このものすごく暑い中でご紹介するのもなんなのですが、岡山市中心部では「コミュニティーサイクル **“ももちやり”**」なるものが7月27日より運用開始されています。昨年試験運用をしていた時に低調だったのに始めちゃった・・・という市役所が始めたレンタサイクル。

詳しくはこちらをご覧ください。→<http://okayama-ccs.jp/>

岡山駅前、表町など、中心部に自転車を置く場所があり、そこでICOCA、HarecaなどのFelica対応ICカードもしくは専用カードを使用して借りることができます。

上手に使用すれば一日あたり200円で乗りまわることができるのですが、自転車を置く場所に返却しては借りるのを繰り返すこととなります。返却せずに放置しておく、1時間を超えるとちまちま追加料金が発生するので、それならJRのレンタサイクルで1日借りた方が絶対に定額で安いかなとも思ったりもするのですが・・・(笑)

ただ私たち岡山市民の税金を使っていますので、岡山に観光に来られた方、または車で中心部に車まで来たけど、駐車場から車を出すのは面倒だな・・・と思われる方、ぜひご利用ください。



今月の食べ物シリーズはちょっと地味です。

実は先日初めて徳島から鳴門大橋を渡って淡路島を通り、明石大橋を渡りました。その時に初めてサービスエリアでこの「たまねぎラーメン」なるものを食べました。



見てのとおり、具は玉ねぎ丸ごと1個とねぎと、壁のような海苔のみ。これで650円もします(笑)

でもさすが淡路島名産の玉ねぎだけに、ものすごく甘くて美味しい玉ねぎでした。

ただチャーシューは1枚くらいは乗っていて欲しいかな～なんて思ったりなんかしましたが。

気になる方は是非お試しを。



岡山地区無料講習会のお知らせ

現在岡山支店で開催しておりますANDESシリーズの無料講習会を、8月27日(火曜日)に開催いたします。

9月より毎月第2・第4火曜日を『岡山支店無料講習会日』とし、定期開催を行うこととなりました。

午前が10時から、午後が2時からの一泊2日の開催となっております。

基本的にはANDES水匠シリーズ(for申請・foe本管)の講習を行う予定ですが、ご要望に合わせて、水道Master・本管Master・電設Winでも行います。

2時間から2時間半の講習を行う予定です。新入社員の方や、今まで使用されていなかった方がご利用を開始する場合などにご利用ください。

勝手ながらパソコンの準備等もあり、お申し込みは開催日の1週間前までの受付とさせていただきます。

(例:8月27日の場合は8月20日PM5時30分までとなります。)

講習についてのお問い合わせ・お申し込みは、岡山支店 TEL:086-234-8111 岡崎 までご連絡ください。

書式追加・修正しました。

以下の書式を修正・追加作成を行っておりますのでご確認ください。

徳島市給水装置工事申込書兼設計書、徳島県北島町給水装置・代用管布設工事承認申請書・図面・設計書、広島市給水装置工事申込書、広島市給水装置工事申込書(臨時用)、広島市給水装置工事付近見取図及び使用材料・申請配管図面、広島市下水道使用開始届出書、広島市汚水配管・雨水配管、広島市排水設備の計画及び工事の確認願、呉市給水装置工事申込書兼設計書、呉市排水申請書一式、廿日市市給水装置工事承認申請書・使用材料及び付近見取図、姫路市給水装置設計書、姫路市本管日報、岡山市排水設備等計画確認・設計書、浅口市届出(公共下水道特別使用の許可申請について・給水装置工事しゅん功届)、真庭市公共ます(設置・移設・撤去)工事届出書、備前市下水道使用開始等届出・完工届・承認申請書



梅雨も明け、猛暑が続く毎日ですがいかがお過ごしでしょうか？
宮崎宮崎県の各地でも花火大会や、お祭りなどイベントごとが多い季節になっております。
仕事にお祭りごとにお忙しいとは思いますが体調管理にはくれぐれもご注意ください。

まつりえれこっちゃん2013

毎年行われている宮崎県最大のお祭りです。橋通り、県庁楠並木通りが歩行者天国にし、踊・音・食・太鼓で街を盛り上げるイベントになっており、県内だけでなく県外からも多数の人々が参加するイベントになっております。今年のテーマは「繋」ということで、皆様との繋がり、新たな出会いから生まれる繋がり感謝し、「お陰様」にある「繋」。真の「繋」。いうことで、お祭りを通しての感じさせられる「繋」の大切さ、そしてお仕事を通して宮崎・鹿児島その他各県のお客様や人との「繋」を大切にしていこうと再認識したお祭りでした。
今年28日（日）に東京ディズニーリゾートによるスペシャルパレードも行われ盛大に行われておりました。



日時：2013年7月27日（土）・28日（日）
開催場所：橋通り・県庁楠並木通りetc



熱中症対策について

先月はパソコンの熱対策について書かせていただきましたが、今回は自分自身、熱中症対策について書かせていただきます。

○熱中症にならない為には？

1. 睡眠をしっかりと疲労を溜めないこと
2. 寝る前の水、朝一杯の水、仕事前の水をとり朝の脱水に注意する。
3. 朝食をきちんと食べるようにする
4. 適度な塩分と水分の補給を行う。
水1Lに対し1～2gの水が適量。（梅干しなどでも代用可能）
5. 喉が渇く前に水分補給するようにする。
6. 屋外での作業の場合ヘルメットにつける熱中症対策のグッズなどを使い体温を管理するのも効果的です。



写真：クールピット

熱中症対策グッズのご紹介

- ・水に濡らして使用するそうで頭上と首筋に給水素材が入っており体温の上昇を防ぐことができます。
- ・洗濯・洗剤も使用することができ衛生的とのこと。

URL：
http://item.rakuten.co.jp/kobayacoltd/cbbv/?scid=af_pc_link_tbl&sc2id=293327846

8月になりました。

夏の暑さで食欲が減退し、体内のタンパク質が消費するに従い、供給が追い付かなくなって、夏バテになりやすくなります。

喉が渴くと、ジュースなどを飲みすぎて身体が糖質傾向になりがちです。

そこで、夏バテに効く食材（うなぎ、たまご、豆腐、枝豆、トマト、鶏肉、豚肉、牛肉、チーズ、レバー、かぼちゃ、かんきつ類）を適切に食べて、夏バテにはならないようにしたいものです。

今回は、お客様からよく問い合わせあるお困りごと3件を紹介します。



お客様からよくあるお困りごと紹介(3件)

- Q1. 新しいPC(Windows8)を購入して、CDから導入したけど動かない。
- Q2. リコー複合機でスキャンすると下記メッセージで使えない。
【36851:スキャナーからの応答がありません】
- Q3. 水匠でイメージの書式を拡大すると見えなくなる。

A1. ソフトによってはバージョンアップが必要なケースがありますので新しいPCを購入する前に弊社サポート担当までご相談ください。バージョンアップは、環境移設とプロテクト設定の為、弊社で作業が必要です。

バージョンアップは、保守がシルバー会員、ゴールド会員の場合可能です。

A2. ファイヤーウォールの機能を無効にする事でスキャンできるようになります。

下記リコーFAQのページを参照お願いします。

<http://faq.rioh.jp/faq/1032/app/servlet/qadoc?001035>

A3. 最新のレベルアップ(水匠2010L13,水匠2012L04)を適用する事で解消します。

スタート/すべてのプログラム/ANDES水匠2010:2012/ライブアップデートで適用できます。

ライブアップデートでも解消しない場合は、サポートセンターまでご連絡をお願いします。