

ANDESニュースは毎月1日(休日の場合は休日明け)に発行しております。



7月、七夕ですね。東京の週間天気予報を見ると曇りでした。そもそも七夕の日に晴れて、天の川が見られる日は統計的に10年に1度とのことです。雲の合間からでも覗けることを楽しみにしましょう。

メニュー

- 1) 顧客・物件情報管理ソフト (顧客MasterPro) のご紹介
- 2) よくあるご質問から
- 3) 拠点情報

1. 顧客・物件情報管理ソフトウェアご紹介

顧客MasterPro

あそこのお客さんにどんな器具を、いつ、どこから仕入れて、誰が設置したの？

佐藤さんのお宅の現場写真と図面はどこフォルダだったっけ？

鈴木さんから問い合わせがあったらしいが、誰が対応したんだろう？

10年前に流行った機器の入れ替えをしたいが、設置したお客さんは何処と何処だったかな？

リフォームのDMが出したいが、お客さんの住所と連絡先を調べるには時間がかかる・・・




すべて解決できるように管理します！

取付日	品名	型名	メーカー	種類	個	単価	備考
2004/04/04	ガスボイラ	A012...	ナカシマ*	ボイラ	1	100,000	
2004/02/11	アブリコット-C1	1234...	株式会社...	トイレ	1	50,000	

お客様ごとに設置した機器のメーカーや型番、仕入先が分かります。

逆に、設置した機器の型番での検索も可能です。



様々な、書類、図面、写真などを顧客Masterに関連付けて保存できます。

様々な条件からお客様の検索が可能です。その他にも電柱番号、量水器番号からの検索も可能です。

工事名	工種1	工種2	施工会社	担当者
下水道工事	給水装置工事	分割工事	西井組	森
下水道工事	施設消火栓...	撤去工事	谷本有限会社	三上正二

お客様ごとに下請けの施工会社を管理できます。

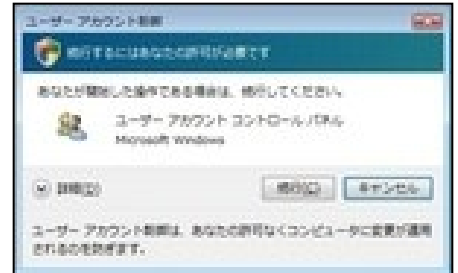
よくあるご質問から(起動・プロテクト関連)

Q1.ソフトを起動するたびに、プログラムの実行許可を確認してきます。(Windows7設定)

A1.下記の操作を行えば、メッセージを無くす事が可能です。

※ただし不正なプログラムも自動的に起動する可能性がありますので注意してください。

①右図の画面が毎回表示される場合

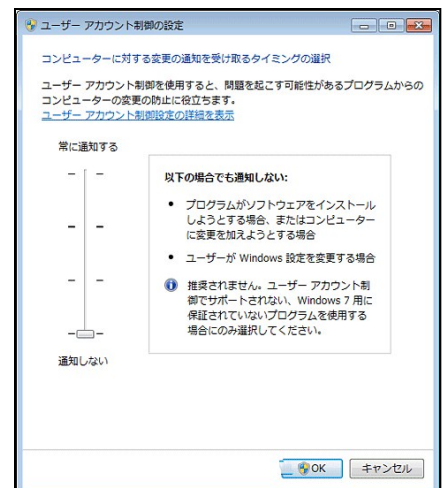


②「コントロールパネル」を開き
「ユーザアカウント」をクリックします。

③アカウント制御の設定画面において
「ユーザーアカウント制御設定の変更」をクリック
します。



④左記の画面で、一番下の「表示しない」までバーを下げます。
「OK」を選択する事により変更終了



Q2. 図面を描こうとしたらプロテクトが認証されなくなった。

A2. ANDES水匠シリーズ及びANDESシリーズVer3.8以上からはインターネット認証を利用して動作しております。インターネットの接続状況を確認の上再接続してみてください。

【インターネット接続できない場合】

接続先の会社に工事の情報や回線障害情報などをお問い合わせください。

【インターネットにつながる場合】

リモートメンテナンスにて確認させていただきます。

※注意

【ウイルス対策ソフトを新しく入れ替えられた場合】

インターネット接続とは別に正しい設定方法が必要になります。

基本的にはファイアウォール設定においてプログラムのアクセス許可を設定する作業ですが、詳しい設定につきましてはソフトメーカーにより設定方法が異なるため購入元へお問い合わせいただきますよう宜しくお願いいたします。

Q3. USBプロテクトキーを挿しても起動しない。

A3. USBキーの認証には個々のUSBポートへ設定を行う必要があります。

状況に応じて下記の対応をお願いいたします。

【原因不明の場合】

USBキーを再度抜き差ししたのち、ソフトウェアを起動させてください。

【新しいデバイスの認識ウィザードが表示される場合】

セットアップガイドを参照の上、CDからドライバーソフトをインストールしてください。

【コンピューターを新しく入れ替えられた場合】

プロテクトキーによっては対応していないケースがあります。

白キー (ANDES Key) : Windows Vistaまで ANDES-水匠シリーズ未対応

青キー (Pandora key) : Windows 7 ANDES-電設Win, 水道Master Ver3.7以上

ご使用の環境をお確かめの上、お問い合わせください。



今回は、携帯電話の選び方についてです。



前回、携帯電話の呼び方（スマートフォン、ガラケー、フューチャーフォン）について書きましたが、今回は携帯電話の選び方について書かせていただきたいと思います。

従来型の携帯電話

- ・ガラケー（フィーチャーフォン）

メリット

- ・電池が長持ち（スマートフォンに比べて）
- ・ソフトの不具合が少ない
- ・ボタン式なので、慣れると
ブラインドタッチで文字を入力することができる



デメリット

- ・アプリがゲームが高い
（月額料金が必要なものが多い）
- ・購入したゲームや音楽は機種変の
たびに買い直し
- ・普通のインターネットが見れない



スマートフォン



メリット

- ・自分用にカスタマイズが出来る
- ・高画質な動画や写真を取り込んで
持ち歩ける
- ・アプリを入れて様々な機能を追加できる
- ・画面が大きくて明るく、見やすい。
- ・インターネットを自由に使える

デメリット

- ・電池がもたない（ガラケーの約半分）
- ・ケータイサイトが見られない
- ・赤外線・ワンセグが付いていない機種が
多い
- ・タッチ画面式が多いので、慣れていても
ブラインドタッチで文字を入力するのは
難しい
- ・動作が不安定（かも・・・）

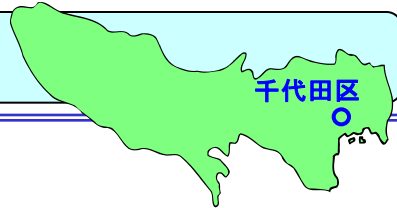
在来型の携帯電話は、完成度が高く、更に壊れにくく安定しています。
 スマートフォンは使いたい機能（アプリ）をインストールすることによって様々な
 機能を追加できます。自分好みにカスタマイズできる醍醐味があります。
 しかし、思った通りに動かない時があったり、アプリが突然終了してしまったりする
 場面に出会うことがあります。（大抵の場合、再起動でなおります）
 本当にスマートフォンはパソコンみたいですね・・・

★★★まとめ★★★

通話がメインの場合は、在来型の携帯電話。
 メールやインターネットをメインで考えているならスマートフォンとなりますね。

毎月の通信料の違い（基本料金など）もあるようですので、
 自分にあった携帯電話を見つけましょう。





こんにちは、東京支店CSグループの野村です。

皆さん如何お過ごしでしょうか。今年も梅雨の季節になってまいりました。最近では朝夕涼しくて過ごしやすいですね。風邪には気をつけましょう。

私もとうとうスマホデビューとなりました。ガラ系で頑張ってきましたが、時代の流れに逆らえず(半強制的に)。6月28日に発売のGALAXY S III SC-06Dです。もう10年以上ドコモを使用しており、他社への乗り換えも検討しましたが、最終的にドコモに落ち着いてしまいました。今後、スマホに変更されるお客さまも参考にして頂けたらと思います。

GALAXY S III SC-06D



全世界で5,000万台以上を販売した GALAXYシリーズの最新モデル



■こんな事もできるそうです。

耳にあてる(Direct Call)



電話帳やメッセージ画面を表示中に耳にあてるとそのまま自動で相手に電話をかけられます。

持ち上げる(Smart Alert)



不在着信・メール受信時に持ち上げると、バイブにてお知らせしてくれます。急ぎの電話やメールを見逃すこともなく安心です。

触れる(Tap To Top)



電話帳、Eメールリスト表示中に上部分をダブルタップすると、自動でリストのTOPに戻ります。もう、TOPに戻るまでフリックしつづける必要はありません。

Smart Stay



目の動きを認識して、ディスプレイが消灯します。何も操作しなくても、画面を見ている間はディスプレイが点灯。目線はずすと消灯します。バッテリー消費のムダを軽減しながら、快適にコンテンツを楽しむことができます。

購入の決め手になったのは、やはりスピードですね。たまたま展示用の商品が店裏にあり、触らせて頂いたところ、現行のGALAXYと比較にならないスピードでした。しかし、気になるのが月々の通話料です。

クロスイの場合、FOMAと違い無料通話が無いところ。ドコモ同士なら無料らしいのですが…

参考になりましたでしょうか？ 今後は仕事でスマホを活用(半強制的に)して行く予定です。



新しいiPad 追加でほしい アクセサリー

新しいiPadを手に入れて、はや2ヶ月経ちました。色々と便利には使っているのですが、「こらで、ちよつとしたアクセサリーがほしくなってきました。ネットで調べてた気になるアクセサリーを紹介しようと思います。

「Bluetoothキーボード内蔵アルミケース」
まずはキーボードです。文字打つのはそんなに苦労しないのですが、やっぱり本格的に文章を打とうと思つたらキーボード有つた方断然便利だと思ひます。しかも、Bluetoothなので、他の機器にも何かあつたときは接続すること出来るので便利かと思ひます。



「大容量モバイルバッテリー12000mah」

大量バッテリーです。iPad自体はすぐバッテリー持つのですが、もしもの時にあれば便利かと。しかも、容量が12000mAhと大容量です。後はうれしいことに、USBの口が二つあるので同時に携帯や他のモバイル端末も充電できるという点です。490gと少々重いのですが、遠出する際に鞆と一緒に持ち歩けばそんな苦はないはず……。後は、パナソニック製のバッテリーということもおススメですね。安心と容量を求めるならこれかなと思ひます。



「HDMI変換アダプタ」

iPadの画面をHDMIケーブルでテレビやパソコンのモニターに表示できるケーブルです。iPadしたい画面が大きいのですがさらに大画面で見たい、またはプレゼン等で使用したいと言つときに使用できる代物です。いざつて言つときにあれば便利かと思ひます。また、HDMIじゃなくてVGAでも繋げることが出来るケーブルもありますので、必要に応じて購入してみるのが手だと思ひます。



少しずつ欲しいものが出てきましたのでお金も貯めて購入していきたくも思ひます。紹介だけではなくて、実施の使用勝手も記載していきたくも思ひます。



岡山支店だより



雨ばかりかと思えば暑かったり・・・。

外でのお仕事の際は十分に水分を取って、熱中症にならないように気をつけてお仕事ががんばってください。

先月宇野港にあるイタリアンに行ってみました。

側に海が見えて、これからの季節は外で食べるのも良いかもしれません。

カジュアルなイタリアンで、この日も家族連れやご年配の夫婦の方など、

色々な年齢層の方が来られていました。

ランチはセットなども用意されているので、リーズナブルな価格で楽しめます。

イタリアンジェラートは入口のレジ付近で売っていて、濃厚で美味しいです。

季節限定商品等もあるようなので、季節ごとに食べてみるのもよいかもしれません。

クールビズ 実施中



「カジュアルイタリアン ジャカッセ」

〒706-0002

岡山県玉野市築港1-1-3

産業振興ビル1F

(振興ビルの駐車場に停めて
食事をすると、駐車料金は無料
になります。)

TEL 0863-33-5750

ANDESシリーズ保守ご契約ユーザー様対象

無料講習会のご案内

“レイヤの使い方がよくわからない”や“もっと便利な使い方はできないでしょうか”等のお問い合わせにお答えできるよう、ANDESシリーズの**応用編**講習会を開催する運びとなりました。

下記の内容以外にも、ご質問等がございましたら随時対応させていただきます。

皆様からのお申込をお待ちしております。

○開催要項



会 場:株式会社システムズナカシマ 岡山支店 3F ミーティングルーム

〒700-0982 岡山県岡山市北区中島田町2丁目3-19 TEL:086-234-8111 FAX:086-234-8355

開催日程:1回目:2012年7月12日(木曜日) 2回目:2012年7月26日(木曜日)

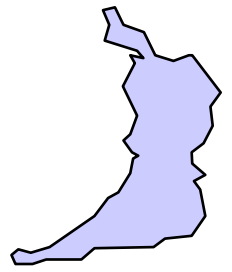
時 間:午前の部 受付:9:30~ 講習:10:00~12:00 午後の部 受付:13:30~ 講習14:00~16:00

定 員:各回4名(1社2名まで。希望者の方が多い場合は1社1名とさせていただきます。)

申込〆切:講習会前日17:30分まで

- 内 容:
- 1.外部ファイル(DXFファイル・DWGファイル・JW_CADのファイル)読み込みと読み込み後の修正
 - 2.レイヤの解説と、レイヤ設定・シート管理の作成と修正及びシートタブの設定変更
 - 3.線種(破線・一点鎖線・二点鎖線など)の表示ピッチのと出力ピッチの変更方法
 - 4.ユーザーツールバー(メインツールバー・ユーザーツールバー)などの追加修正
 - 5.OLE機能(作図した図面をエクセルなどに貼り付けを行なう方法など)

大阪営業所情報



こんにちは、大阪営業所・CS課の庄子裕介です。
このところ、パソコンの入替時にご質問を頂く中で、ケーブルをどこに差せばいいかわからない！？
そこで今回は端子について、用途別にそれぞれの特徴についてまとめました。
それぞれの端子が付いているかいないかで、パソコンでもできることも変わります。
パソコンを選ぶ際の一つの基準として活用してくださいね。

モニターやテレビと繋ぐ画面出力系の端子


■D-Sub端子(アナログ端子)

画像をアナログで出力する端子です。ほとんどのモニターで採用されている規格ですが、画質は以下のDVI端子やHDMI端子に劣るため動画鑑賞には適しません。



■DVI端子(デジタル端子)

画像をデジタルで出力できる端子です。アナログ端子よりも鮮明な表示が可能となり、また、変換用のケーブルを使うことでHDMI端子のモニターや地デジテレビにも接続することができるようになります。D-Sub端子への変換ケーブルもあり、またそれらが他の端子の変換ケーブルと比べて安価なため、今最もお勧めできる端子です。



■HDMI端子

地デジテレビなどに採用されている端子で、デジタル出力ができます。パソコン用モニターでは採用されはじめたばかりですが、DVI端子の発展系であるためDVI端子への変換ケーブルも多く販売されています。端子が小さいため、サイズに制約があるノートパソコンでは今後、普及が進むことが予想されます。



マウスやキーボードなどの周辺機器を繋ぐ汎用の端子

■USB

キーボードやマウスを接続する低速なUSB1.0と、ハードディスクなどの接続に使用される、より高速なUSB2.0の二つの規格が存在します。どちらもそれぞれの端子に接続して使うことが出来ますが、通信速度は接続端子、および接続機器のいずれか低速なものに合わせられてしまうので注意が必要です。



■IEEE1394(i.LINK、Firewire等とも呼ばれます)

DVテープを使うSD画質のビデオカメラ時代に、パソコンへの接続端子としてほぼ標準で搭載されていた端子です。最近のハイビジョンカメラではUSB2.0端子で接続するものが多く、そのためか採用するパソコンも少なくなりつつあります。



■e-SATA

主に外付ハードディスクやDVDなどの記憶装置の接続に使われる端子です。USB2.0よりもさらに高速な通信が可能なため、ハードディスクの接続に向いている端子ですが、規格の歴史が浅く互換性などにまだ問題があります。使用時にはこれらに注意が必要でしょう。



LANやモデムを繋ぐネットワーク関係の端子

■LAN(EtherNet、ブロードバンド端子、ネットワーク、RJ-45等とも呼ばれる)

インターネット回線に繋ぐ際、ADSLのADSLモデムや光回線のルーター等に接続する際に用いる端子です。ほとんどのパソコンに標準で採用されています。



ANDESシリーズはお客様のご意見から新機能の追加や改良を行なってきております。ご要望・ご意見等ございましたら遠慮なくお寄せください。また「ANDESニュース」に関しましても皆様からの沢山のご要望・ご意見等をお待ちしております。 **お問い合わせ・ご質問・ご意見の送り先**

メールアドレス: ANDESinfo@nakashima.co.jp またはFAX:086-234-8355 「ANDES NEWS質問」係まで。

システムズナカシマは、設備業者様のIT化をご支援しております。

全国設備業IT推進会
設備業の方々の活用を支援
全国設備業IT推進会
<http://www.setsubi-it.jp>

株式会社 システムズナカシマ

岡山支店 TEL: (086) 234-8111 福岡営業所 TEL: (092) 481-9038
東京支店 TEL: (03) 5821-9761 仙台営業所 TEL: (022) 292-6627
大阪営業所 TEL: (06) 6396-5748 四国営業所 TEL: (0877) 58-0828
名古屋営業所 TEL: (052) 800-5911