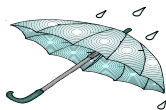


ANDESニュースは毎月1日(休日の場合は休日明け)に発行しております。



6月に入りました。既に九州南部では梅雨入りしています。現場に出られない日が続くかもしれませんが、こんな時期だからこそ、CADでの作図が捗ります！

今回のよくあるご質問はユーザの多いJW_Cadに関する内容です。お役に立てれば幸いです。

メニュー

- 1) Nice営業物語のご紹介
- 2) よくあるご質問から
 - ・JW-CADデータのペンの色について
 - ・ANDES以外の形式で保存する時、画像も保存したい。
- 3) 拠点情報

1. 売上が伸びる営業情報管理ソフト **NICE営業物語** のご紹介

The screenshot displays a comprehensive dashboard with several key sections:

- 最新売上見込 (Latest Sales Forecast):** A bar chart showing sales trends with a callout indicating a 48% completion rate (達成率 48%) for the current period. Metrics include: 予算 (Budget) 1000,000千円, 見込 (Forecast) 30,000千円, 実績 (Actual) 480,000千円.
- 見込の推移 (Forecast Trend):** A line graph showing the forecast trend from December to May, with a callout for monthly and previous month's orders (当月受注 3,000千円, 前月受注 22,000千円).
- 販売先比率分析結果 (Sales Channel Ratio Analysis Results):** A table showing ratios for '販売先比率' (60% direct, 40% agency) and '既存比率' (60% existing users, 40% new users).
- 業種別実績比率分析結果 (Industry Performance Ratio Analysis Results):** A table comparing performance across different industries like '建設' (Construction) and 'サービス' (Service).
- 売上ランキング (Sales Ranking):** A table listing top-performing sales representatives and departments.
- 報告登録状況 (Report Registration Status):** A table showing the status of report registrations, including the number of reports submitted and pending.

経営者や管理者が必要とする情報をひとまとめにしてご提供します！

- ・ 営業担当者が日々入力する日報から最新の売上・見込み情報などを自動集計。
- ・ 無駄な操作なくワンタッチで売上・見込み情報などをまとめて表示。
- ・ 閲覧者ごとに表示したい情報や順序を自由にカスタマイズ可能。
- ・ 各情報はCSV・PDFデータ出力し会議や報告資料として活用可能。



詳しくはこちらからご覧いただけます。(無料貸し出しキャンペーン実施中)

<http://www.systems.nakashima.co.jp/dutiessolution/eigyoukyouka/niceeigyounogotari.htm>

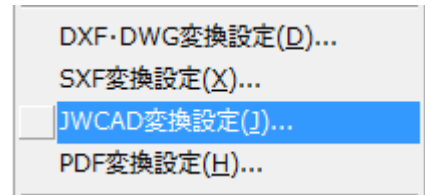
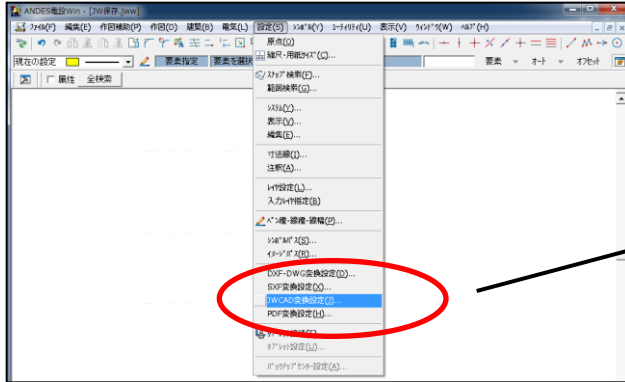
よくあるご質問から

Q1.JW-CADデータを開くとペンの色が変わってしまいます。何か良い方法はありませんか。

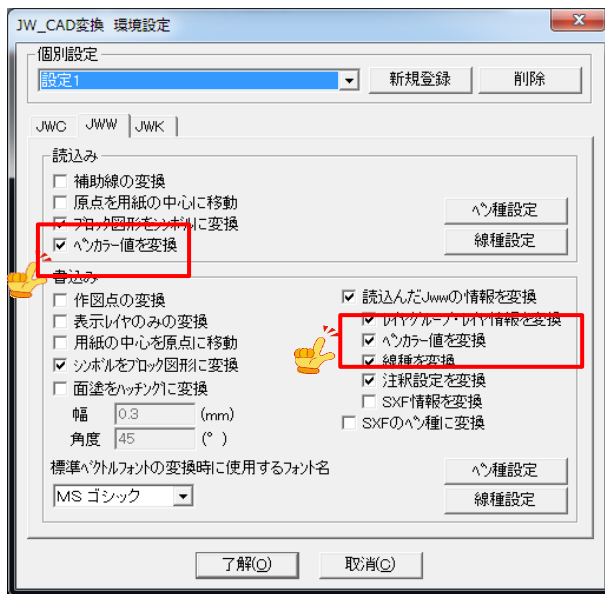
A1.最新のバージョンですと相手と同じ色でやり取りが出来るようになります。

○ JW-CAD用の変換設定を確認します。

1.「設定」の「JW-CAD変換設定」を開きます。



2.JWWのタブに切替えて、「読み込み」、「書き込み」それぞれでチェックが付いているか確認します。



2-1.読み込み

ペンカラー値を変換にチェックを入れます。

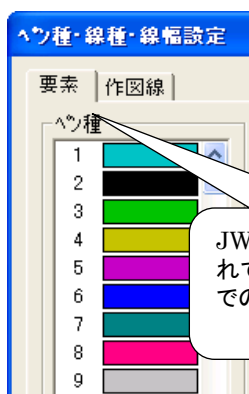
2-2.書き込み

- ・読込んだJWWの情報を交換
- ・レイヤグループ・レイヤ情報を交換
- ・ペンカラー値を変換
- ・線種を変換
- ・注釈設定を変換


上記5つにチェックを入れます。

以上で準備完了です。

❗ これにより、見た目の色がJwcadで表示した場合と同じように表示することができます。



JWWの標準ペン種が使用されている図面では、1～9番までのペン種が変更されます。

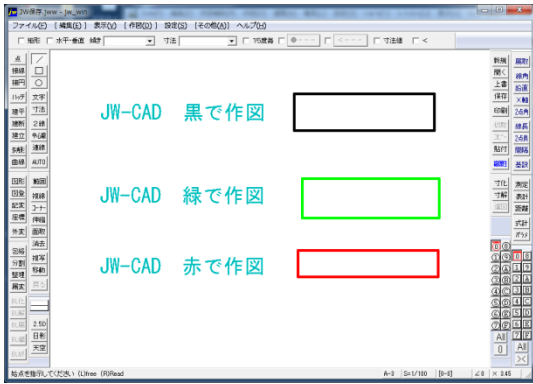


JWWのSXFペン種が使用されている図面では、1～16番とユーザー定義色のペン種が変更されます。

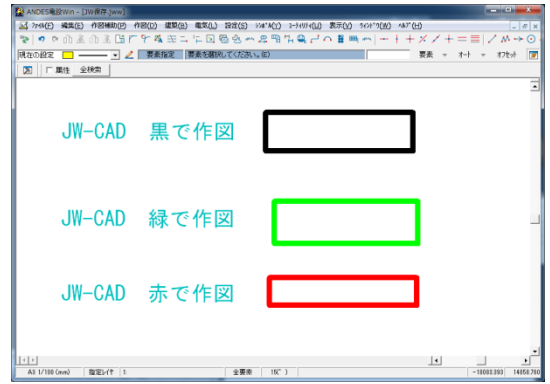
○ 図面を開いてみる。

実際に開いてみると、同じ色で表示されていることがわかります。

※ANDESの背景が黒の場合、黒で書かれた線は白色に変換されて表示されます。



JW-CAD画面



ANDES画面

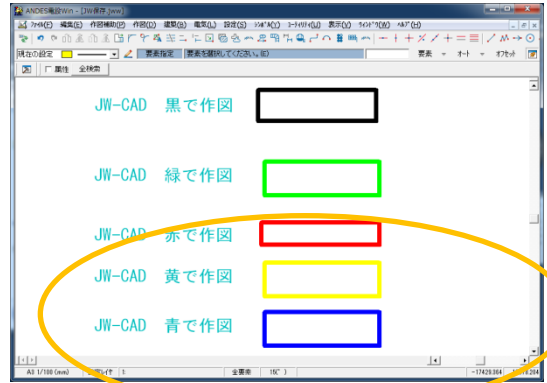
○ 図面を保存してみる。

今まで同様、名前を付けて保存(もしくは上書き保存)をすると同じ色で保存されていることがわかります。

※ANDESで黄色と青色を追加して、JWW保存した状態。↓



JW-CAD画面



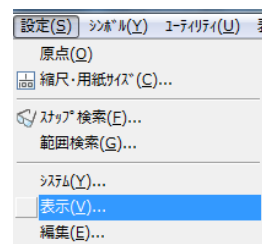
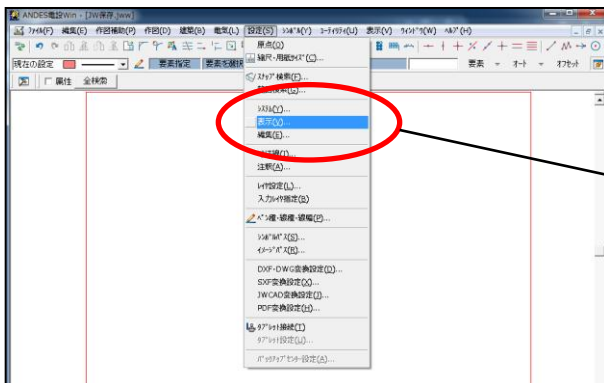
ANDES画面

Q2.新規作成でANDESで書いた図面をJWWに保存をすると、色が変わってしまいます。どうすればよいでしょうか。

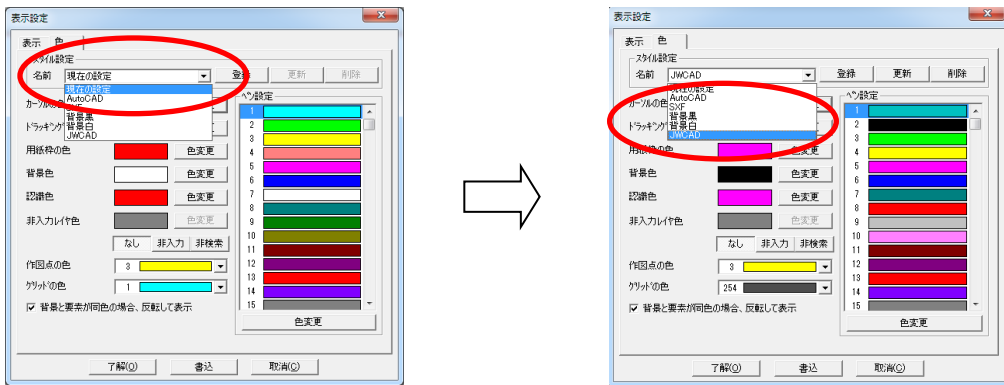
A2.ペンの色をあらかじめJW-CADと同じ状態にして書くと、新規図面で書いたものも色が反映されます。

○ ペン色の設定を変更します。

1.「設定」の「表示」を開きます。



2.色のタブに切替えて、「スタイル設定」の名前をクリックします。



※現在の設定からJW-CADを選択すると、2番ペンが緑色から黒色に変わったことが確認できます。

設定変更してから書き始めていただくと、JWW保存した後にJW-CADで開くと同じ色で表示されます。

※JW-CADは8番ペンまでが作図の色ですので、ANDESで書くときも8番ペンまでの中で書くことをお勧め致します。

Q3.ANDES以外の形式で保存する時、画像も保存できますか？

A3. Ver3.8より、DXF・DWG及び、JWWの各形式の外部ファイルにおいて、画像イメージの保存と復元ができるようになっています。

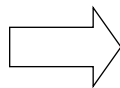
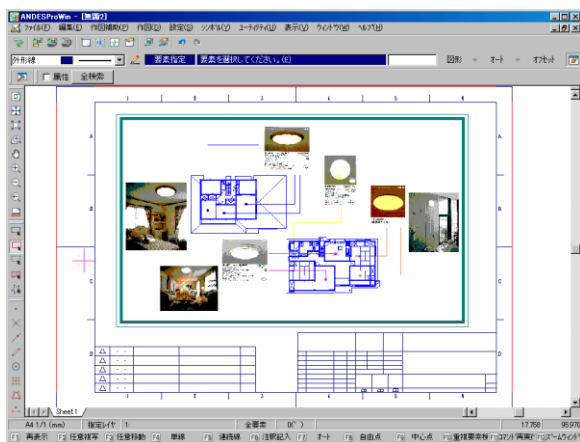
❗ 画像データを含む図面や文書を取引先とやり取りする場合に、一緒に受け渡しができ、後工程の手間を大幅に削減できます。

1. 保存

保存した外部ファイルと同じフォルダに、[図面ファイル名_IMGXXX.bmp] の命名規約でビットマップファイルが出力されます。画像が複数ある場合は、XXXの部分が多連番になり、複数のビットマップファイルが出力されます。

※カラー画像については、DXF及びJWW形式も同様の条件により、画像が保存されます。

※モノクロ画像は、DWG及びDXF形式への保存の場合、TIFF形式の画像ファイルが出力されます。



〇〇設計図面.dwg



〇〇設計図面_IMG001.bmp

2. 復元

DWGには、画像データの保持の仕方が3種類存在します。

復元時の画像ファイルの参照先は、下記の条件によります。

DWGの種類	優先フォルダ	優先フォルダに無い場合の参照先
パスなし	図面と同じフォルダ	-
絶対パス	絶対パス	図面と同じフォルダ
相対パス	相対パス	図面と同じフォルダ



仙台市

今回は、最近の携帯電話の呼び方についてです。



スマートフォンが普及しているとテレビやラジオ、雑誌等でよく耳にしたいと思います。

そのスマートフォンの普及に伴い、在来型の携帯電話について新しい呼び方が模索されています。

iPhoneのような機器をスマートフォンと言うのに対し、在来型の携帯電話は何と呼んでいるのでしょうか。



①ガラケー（ガラパゴスケータイ）

世界標準とは異なる独自に進化した日本の携帯電話のことだそうです。孤立し、独自の進化を遂げることをガラパゴス化といい、独自の生態系を持つガラパゴス諸島に由来するようです。

②フィーチャーフォン（feature phone）

通話に主眼を置きながらカメラや音楽再生、ワンセグなどの機能を搭載した多機能タイプの携帯電話のことを指します。フィーチャーとは「特色」「特徴」を意味する英単語のfeatureからきています。

※フィーチャーフォンと言葉で発するとフューチャーフォンと聞こえ、未来の電話？と勘違いしやすいですね・・・。

●フューチャー（future）・・・今後、未来、将来など

●フィーチャー（feature）・・・特色、特徴、目だつ点

上記の意味からフィーチャーフォンと呼ばれているようです。

在来型の携帯電話のことなんです。

ガラケー、フィーチャーフォンどちらも同じ在来型の携帯電話をさす言葉のようでした。



携帯会社（docomo、au、SoftBank）問わず、在来型の携帯電話を「ガラパゴスケータイ」「フィーチャーフォン」と呼び、iPhoneや携帯電話にパソコンやPDA（携帯情報端末）の機能が備わったものを「スマートフォン（スマホ）」と呼んでいるようです。



従来型の携帯電話

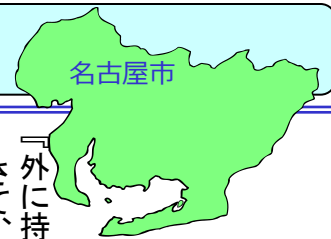
- ・ガラケー
- ・フィーチャーフォン



スマートフォン



携帯電話は数年で急激に進化をとげていますね。自分の使い方に合わせて携帯電話を選びましょう。



新しいiPad 使用体験レポート

その2

「外に持って出かけよう」

さて、iPadですがソフトバンクで3G+Wi-Fiの契約を行えば、今テレビでCMを行っているお父さんのマークのWi-Fiスポットを無料でつなげ放題と言ったことなので、早速設定してみます。

しかし、設定方法の説明書がありません。パソコンのネットで探すと、なんとか見つかりましたので、そのページを参考にして何とか設定に成功しました。

(参考HP)

http://mb.softbank.jp/mb/service_area/sws/setting/ipad_4g/

素直に、「ソフトバンク Wi-Fi 設定」で探した方が早いですが……。

これで、町中でもWi-Fi環境でネットが出来るというところで、iPad持って町に出かけてみました。



目指せ、このイラストのあるお店

いやあ、結構あるもんですね、ソフトバンクのWi-Fiスポット。マクドナルドとかは普通にあるのですが、町中歩いてても結構繋がります。セブンイレブンとかでも繋がるみたいですが、まだそちらでは繋がっていません。速度的には早いのかと言われると、十分に早いので調べ物とかするのには、マクドナルドに寄るといいのも一つです。

ただし、問題のセキュリティは色々ネットを調べて見ると微妙な事が記載されているので、外でつなぐときには重要なデータのやりとりはしない方がいいかもしれません。でも、現状でネットをやるのには困りませんねえ。地下鉄でも繋がるようになりましたし、名古屋だと東山線だけです。

「ソフトを導入しよう」

外に持ち出せる準備が出来ましたら、早速主要なソフトを導入してみました。



CANON iEPP

「CANON iEPP」

このソフトを導入すると、無線LAN機能が付いているCANONのプリンターにダイレクトに印刷できます。わざわざPCに移すことなくダイレクトに印刷できる優れものです。



Dropbox

「Dropbox」

有名といえば有名なDropbox。これがあればPCとのデータのやりとりも簡単にできるので重宝します。これと同じような使い方を「Evernote」でも出来ますので、二つ入れておきました。



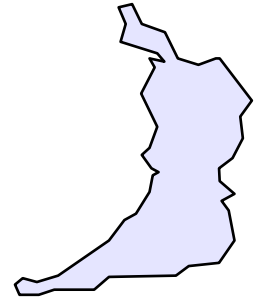
LINE

「LINE」

このソフトも有名ですが、ちょっと違う使い方をしていきます。普通は、無料音声通話のソフトなのですが、LINEは音声通話が出来ません。LINEの機能でメッセージ送信が出来ますので、メッセージャーのような使い方で連絡を取るのに使用しております。

こんな感じで、少しずつソフトを導入していきまして、仕事とプライベートと両方で便利に使用するために、色々なことを試しているように思います。

大阪営業所情報



こんにちは、大阪営業所・CS課の庄子裕介です。

今回は、ちょっとしたパソコンの不具合での対応についてご紹介を致します。

動きが変だなと感じたら・・・

本来、あってはならないことですが、現状のパソコンは起動させてから、ずっと、そのまま使い続けていると、たまに動きがおかしいと思う状態になることがあります。例えば、画面がおかしく表示されたり、妙に動きが遅くなったりする等です。これらの現象は、けして、パソコンを使っている人間が悪いのではなく、WINDOWSのシステム自体の問題なので、未然に防ぐことは不可能です。このような場合は再び再起動し直せばいいのです。これで何事になかったかのように元の状態に戻ります。



フリーズしてしまった場合は...

パソコンがフリーズした時は、スタートメニューからの再起動は出来ませんが、まだ奥の手があります。キーボード上のCtrlキー、Altキー、Deleteキー、この3つのキーを同時に押して下さい。しかし、この強制終了も出来ない時はここで初めて、電源ボタンを押して、パソコンを終了させることを考えます。

パソコンの電源ボタンは、なんでもない時に誤って押されても大丈夫のように、ちょっと押しただけでは電源は切れなくなっています。よって、電源ボタンでパソコンを終了させるためには、5秒くらいボタンを押し続ける必要があります。それで、電源が切れるのを確認してから指を離して下さい。

それでも調子が悪い場合は

プログラムなどを導入後あるいは何らかの設定変更後に不具合が発生したなどの場合に、「システムの復元」を使用すると、不適切な変更を取り消して、設定とパフォーマンスを復元し、コンピュータは特定の時点(復元ポイント)の状態に戻ります。復元ポイントはコンピュータが自動的に作成しますが、手で復元ポイントを作成する事もできます。

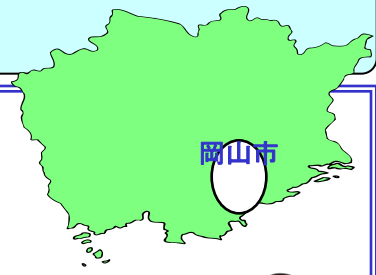
また、Windowsがノーマルモードで起動できない際には、セーフモードで起動し「システムの復元」を実行することも可能です。システムの復元はシステムを元の状態に戻しますが、自分が保存した文書や画像データなどはそのまま、なくなることはありません。

・方法

1. 「スタート」→「すべてのプログラム」→「アクセサリ」「システムツール」「システムの復元」をクリック <システムの復元の開始画面が表示される>
3. 「コンピュータを以前の状態に復元する」の先頭にクリックしてチェックを入れる
4. 以前ちゃんと起動した日が太字になっていますので、その復元ポイントとなる太字の日付を選択して、「次へ」をクリック
6. 自動的にシステムの復元が始まり、しばらくすると復元が完了し、自動的に再起動されます
- 7再起動後、「復元は完了しました」と以下の画面が表示されます
- 8画面下の「OK」ボタンをクリック <システムの復元完了>



岡山支店だより



最近急に日差しが強くなってきましたね・・・。

最近車に乗って運転をしていると右手がジリジリしてきます。

今年も暑くなりそうですので、今から節電対策と熱中症対策をしたほうがよいかもしれません。

システムズナカシマでは、今年も昨年に引き続きクールビズを実施しています。

ポロシャツを着てお伺いすることがあるかと思いますが、クールビズを実施しておりますので、ご理解の程よろしくお願い申し上げます。

クールビズ 実施中



それでは恒例の今月のお食事シリーズです。

先日趣味でやっています韓国語の先生つながりのメンバーで、お店は本来焼肉屋さんなのですが、お肉を食べずに韓国料理だけを食へに行きました・・・。

今回はそのお店「韓国炭火焼肉 佳牛味(カウミ)」をご紹介します。

今回私たちは食べていないのですが、ユッケジャンが美味しいらしいです。(でも結構辛いらしいです。)

「韓国炭火焼肉 佳牛味(カウミ)」

岡山県岡山市北区吉宗679-3

TEL 086-294-9229

旧国道53号線を真っ直ぐ北上し、苦田温泉ノリタケ入り口の向いくらいにあります。

パンチャの小分け販売もされています。



野菜チヂミ(パジョン)



付け合せのおかず(パンチャ)



キムチ各種



豆腐チゲ(スンドゥブチゲ)



春雨の和え物(チャブチェ)



参鶏湯(サムゲタン)



冷麺(ピビンネンミョン)



冷麺(ムルネンミョン)

韓国では、暑い夏に熱い物を食べて夏を乗り越えるといひます。丁度土用の丑の日にうなぎを食べるように、韓国では熱いサムゲタンを食べるようです。漢方(高麗人参とか)が入っている料理なので、これからの季節夏ばて対策に1度食べてみられてはいかがでしょうか。

で、日本の夏と言えば冷たいお素麺ですね。

徳島の「半田そうめん」をご存知でしょうか。

先日出張に行ったときに、お昼に某マル〇カのお弁当で買って食べました。

スタチも付いていてさっぱりして美味しかったです。

普通のそうめんと比べるとかなり大きく、うどんにしてはかなり細い・・・

という独特の太さなのですが、コシもあって食べ応えがあります。

普通のお素麺も良いのですが、一度この半田そうめんを食べてみてはいかがでしょうか。(個人的には結構お勧めです。)





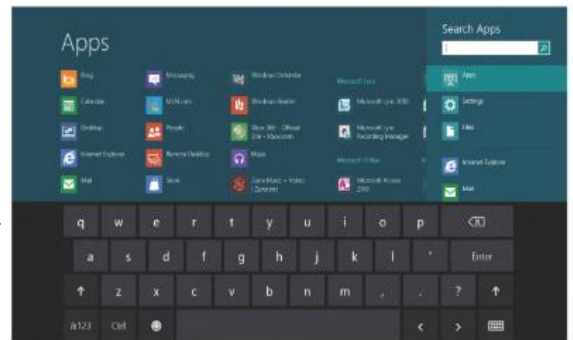
いよいよ登場、 Windows8！！

5月31日、「Windows8」の最終形態である試験版「リリース・プレビュー」がリリースされました。今回のリリース・プレビューは、「Windows8」のほぼ完成形ではないかと言われています。完成版の発売時期は9月か10月になるのでは予想されているそうです。

さて、現時点で分かっているWindows8の新機能をここに書いてみましょう。

1. 画面のタッチ操作

iPhone/iPadやAndroid端末のようにタッチスクリーンによる操作が実装されます。右の画像を見ると、ソフトキーボードが表示されていますね。タブレットもPCも統合され、同じ操作で動かすことができるようです。



2. PCの即時起動

実物を見るまではなんとも言えませんが、電源、即起動するようです。

3. USB2.0対応

データ転送速度がUSB2.0の10倍と言われる、USB3.0に対応します。もう、USBと聞いてイメージする速度とは全く違いますね。

これ以外にも、Windows8は今までで最も大幅なアップデートが行われるとのこと。いったい、どんな物になるのか楽しみです。

Windows © 2012 Microsoft Corporation

作成:東京支店 川上

ANDESシリーズはお客様のご意見から新機能の追加や改良を行なってきております。ご要望・ご意見等ございましたら遠慮なくお寄せください。また「ANDESにゆーす」に関しましても皆様からの沢山のご要望・ご意見等をお待ちしております。 **お問い合わせ・ご質問・ご意見の送り先**

メールアドレス: ANDESinfo@nakashima.co.jp またはFAX:086-234-8355 「ANDES NEWS質問」係まで。

システムズナカシマは、設備業者様のIT化をご支援しております。

全国設備業IT推進会 設備業の方々のIT活用を支援

<http://www.setsubi-it.jp>

株式会社 システムズナカシマ

岡山支店 TEL: (086) 234-8111 福岡営業所 TEL: (092) 481-9038
 東京支店 TEL: (03) 5821-9761 仙台営業所 TEL: (022) 292-6627
 大阪営業所 TEL: (06) 6396-5748 四国営業所 TEL: (0877) 58-0828
 名古屋営業所 TEL: (052) 800-5911