

ANDESニュースは毎月1日(休日の場合は休日明け)に発行しております。



2月になりました。今年は久々に冬らしい気候の為か、あちこちで風邪やインフルエンザの話を耳にします。「うがい手洗いマスク」という3種の神器?を駆使して乗り切っていきましょう。

さて、今月号はiPhoneの無料アプリケーションをご紹介します。Android版もありますので、ご興味のある方は是非ダウンロードしてみてください。

### メニュー

- 1) Nice営業物語Smart無料版のご紹介
- 2) よくあるご質問から
- 3) 拠点情報

## 1. Nice営業物語Smart無料版のご紹介

# NICE営業物語 Smart

## iPhoneで営業報告が簡単に作成できる!



## NICE営業物語Smart 無料版 ダウンロード

**無料版  
提供中!**



### 【iPhone用の営業報告作成ツール】

- インストールも操作も簡単なので即稼働可能
- 訪問先や目的、結果などを選択するだけの簡単日報作成
- 日報検索により営業活動が見え、過去の商談履歴を追跡できる
- グーグルマップと連携し、訪問先の場所が確認できる
- グーグルカレンダーと連携しスケジュール入力の手間が省ける

### 【NICE営業物語Smartダウンロードについて】

- iPhone上のAppStoreより下記のキーワードで検索して下さい。

🔍 NICE 営業物語

👉 今すぐ App StoreへGO





## ■ 簡単入力

入力項目を選択する方式により、スピーディーに日報登録ができます。



※指定されたメールアドレスへテキストデータとして送信します。

## ■ 商談検索

期間や顧客をキーにして商談検索を行います。また、商談の経緯についてもドリルダウンで確認できます。



## ■ グーグルカレンダー連携

グーグルカレンダーと双方向でスケジュールの同期を取ることができます。

## ■ グーグルマップ連携

訪問先の位置をワンタッチでマップ上に表示します。



# よくあるご質問から

Q1.V3.9になってどこが変わったの？

A1.インターネット認証で、今までは開場する場合は「ヘルプ」→「バージョン情報」→「ユーザ登録」から「認証解除」をクリックしなくてはいけなかったのが、ANDES終了時に自動的に解除されるようになりました。

Q2.バックアップMasterってどう使用するの？

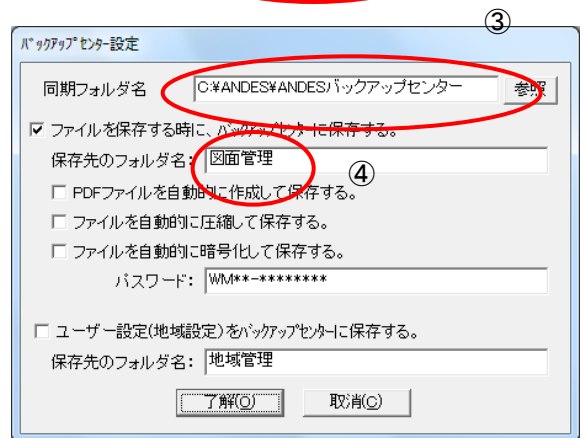
A2.手順については下記参照下さい。  
※クラウドでバックアップを取る際にはSugarSyncの登録が完了している必要がありますので担当サポートにご相談下さい。

①ANDESを起動して「設定」をクリック

②「バックアップセンター設定」をクリック

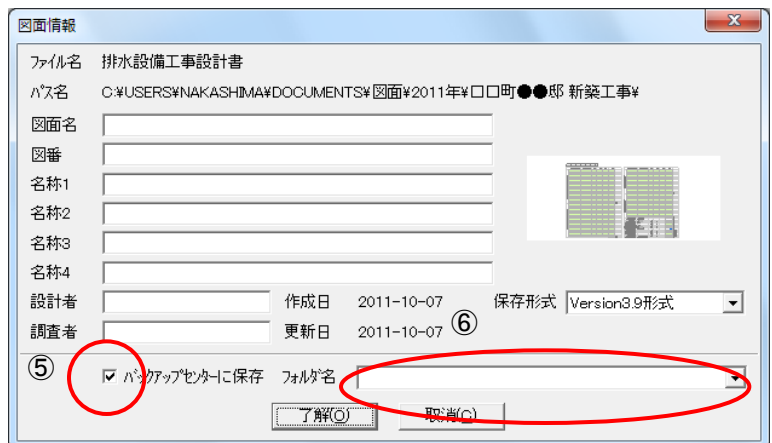
③「バックアップセンター設定」で自動バックアップ先を選択します。

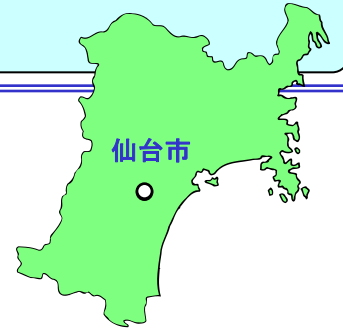
④図面を保存する「フォルダ名」を入力します。(例「図面」)



⑤「名前を付けて保存」を行った際に「バックアップセンターに保存」をチェックします。

⑥「フォルダ名」を入力すると、指定した先に入力したフォルダ名で自動的にバックアップを取ることが出来ます。





仙台市

今回は、静電気対策です。

冬の代名詞の一つ「静電気」

静電気はPCにとって突然のトラブルのもと。

静電気からPCを守りましょう。

## 「静電気」

ドアノブを握ったとき、上着を脱ごうとしたとき、車に乗ろうとしたとき、指先が「ビリッ」としたことがありますよね。

このような静電気は物と物をすり合わせると発生する「摩擦電気」で、からだの表面に蓄えられます。それが放電されると「ビリッ」とするわけです。電気製品が雷によって壊れると同じで、静電気によって誤作動を起こしたり完全に壊れてしまうこともあります。そのためコンピューター関連工場では静電気が起こりにくい服装で作業をしていたり、体の一部をアースに接続しておくなどの対策をしているのです。

## 「静電気」を防ぐには

静電気は気温25度以下、湿度20%以下で発生しやすくなるようです。空気中の水分は静電気の逃げ道になるのですが、冬は空気が乾燥するため帯電しやすくなるのです。

静電気からPCを守るために

- ①PCを操作する前に、手を洗い、少し湿ったタオルで拭き取る。  
電源を入れる前に指でPCケースの外側の金属部分に触れて電気を逃がすようにする。
- ②PCに静電気がたまらないようにするために、ホコリをためないように定期的にクリーニング（掃除）をする。
- ③湿度を上げる。コップに水を入れて置いておくだけでも、少しは違うようです。  
(コップが倒れないように注意しましょう)
- ④静電気を起こしやすい服装をしない

### 服の着合わせを工夫する。(フリースとウールセーターは注意)

静電気は服によって帯電率が変わるようです。毛糸で作られたセーターはダメとかよく言われますが、実は一番重要なのは服の着合わせなのです。着合わせによっては、瞬間帯電率が簡単に1万ボルトくらい上がってしまうようです。



静電気は十と一の作用が大きいほどよく起こります。真ん中の素材になればなるほど、帯電率が低いのです。

参照：<http://www.garafaku.com/ele/index.html>



PCと関係ないのですが・・・

普段車移動が多い私ですが、車のドアを開けようとして「ビリッ」と衝撃が。。。



私は手のひらで一度ドアを触ってから開けるようにしています。実際手のひらにも静電気は起きているのですが、指に比べると衝撃が無いように感じます。皆様も試してみてくださいはいかがでしょう。





# 岡山支店だより



今年は例年と違い寒いですね。ここ数年家の前の川が凍っているのを見なかった気がするのですが、今年は何回か見ました。

ここにきてインフルエンザも大流行しているみたいなので、体調にはくれぐれもお気をつけ下さい。

ところで、弊社では部署の再編成などがあり、今月より私岡崎は中国地区と四国地区のサポートも担当することになりました。営業は「伏屋（ふせや）」が担当になりますので、よろしく願いいたします。

ということで、1月になって3回程引継ぎの挨拶等で四国に渡っておりました。

出張のお楽しみと言えば、ご当地グルメですよ～と言うことで、久しぶりにうどんなどを食べてきましたのでご紹介します。

まず1軒目は、やっぱり四国と言えば讃岐うどん。「麵処 綿谷」さんです。

丸亀のうどん屋さんです。私はこの日「かけうどん」を食べていたのですが、このお店の人気商品は営業が言うには「肉ぶっかけ」らしいです。

丸亀ポート場の近くで、駐車場も結構いっぱいありますが、お昼時はかなり混むらしいです。（この日は1時過ぎに行ったので、そんなに混んでいませんでした。）



ここはセルフのお店で、かけうどんだけであれば190円です。天ぷらは1個90円。この日の私のお会計は370円でした。安い！ちなみに、「肉ぶっかけ」のほうは、結構ボリュームがあるようだったので、大盛は周りの人の量を見てから注文するか決めた方がいいと思います。

住所：香川県丸亀市北平山町2-6-18  
営業時間：9：00～14：30（オーダーストップ14：15）  
定休日：日曜日（祝日は営業）

2件目は徳島ラーメン、「支那そば 王王軒」さんです。

営業がお勧めの徳島ラーメンと言うことで、期待に胸膨らませ行ってみました。

徳島市内の郊外にある藍住町にあります。12時より少し前に到着したのですが、まだ駐車場は空いていたのにも関わらず、店内は待っている人がいるほどの大盛況ぶり。（結構狭い店舗です。）



お店に入るとまず食券を買います。支那そば（小）500円で左の写真はネギ追加トッピング(50円)プラスバージョンになります。

同様に肉追加とか、もやし追加とか、生卵追加ができます。

ちょっと思ったよりスープが濃くてドロドロです。鶏がらベースが好きな私にはちょっと濃すぎる感じで、個人的には・・・でしたが、男性の方には好まれる味ではないかと思えます。

住所：徳島県板野郡藍住町徳命字牛ノ瀬446-15  
営業時間：11時～  
定休日：毎週木曜日

ということで、一人で9県をサポートすることになり、範囲が広がりなかなかお伺いできない場合もあるかと思えます。

そこで、Facebookに「SNC中四国ユーザー連絡会」なるグループを作成しました。

時間外のご質問の対応やご意見などを伺う場にしていきたくと思います。

Facebookにご登録されている方は岡崎のウォールの方にご連絡ください。よろしく願いいたします。



冬も本番となっており、宮崎でも山間部では雪がばらつく季節になりました。年度末も近づきお忙しいと思いますが、風邪やインフルエンザにならないようしっかりと乾燥を防いだり、免疫をつける食事を摂るなど健康管理に注意していきたいものです。1月新年早々に鹿児島県で指宿市のフルマラソンに参加してきましたのでご報告致します。

## 第31回指宿菜の花マラソン



指宿マラソンコース

いぶすき菜の花マラソンは、日本で一番早い市民マラソンとして、毎年1月の第2日曜日に開催されています。コース沿いには、この大会の為に早くに植えられた菜の花畑や、九州最大の湖「池田湖」、薩摩富士とも称される「開聞岳」などの大自然を堪能しながら走ることができます。また、沿道での温かい声援と心のごもったおもてなしは、ランナーの私達を励まし元気づけてくれました。全国屈指の大会でアップダウンも激しくコースも難易度が高いとされていることもあり攻略DVDは販売されているほどです。

多くのボランティアと市民総出の応援があり、ふかし芋やぜんざいなどが振る舞われ、スタートからゴールまで記憶に残るおもてなし日本一のマラソン大会だそうです。

実際に完走(歩)しましたが、ふかし芋や氷飴だけでなく、キンカンやミカン、豚汁やカツオまで中継ポイントで食べることができ、動く分お腹いっぱいになるマラソンでした。素晴らしい景色を眺めながら42.195キロを走るマラソンの達成感とはとても充実しており、今後も定期的に参加していこうと思います。



コース沿いの菜の花

この大会に合わせて早くに植えられた菜の花。コースの至る所で咲いておいて、疲れたりめげそうになったランナーを励ましていました。



開聞岳

10キロ地点を過ぎたあたりで撮影しました。最初の上り坂を越えてひと安心したときに確認でき、多くの人写真も撮っていました。

## 今や時代の主流!!

# Windows 7 入門編 中級編 その3

1月号に引き続き中級編はOS移行手順をご説明致します。必ずその一から順に手順を行って下さい。また業務系、機関系、その他グループウェアなどをご導入の場合は開発元に移行手順の確認などを行っていただくとより安全にWin7の移行が行えます。

## WindowsXPからWindows 7の入れ替えについて

### 2 事前準備その② データ以降準備<転送ツールの使い方>

Windows転送ツールがインストール完了してからの手順を説明します。

1. 外付けHD (ハードディスク) などその他の記憶装置がコンピュータへ接続されていることを確認します。
2. 「スタート」「すべてのプログラム」「Windows7用Windows転送ツール」の順にクリックし、Windows転送ツールを起動します。
3. 「次へ」をクリックし「外付けハードディスクまたはUSBフラッシュドライブ」を選択します。
4. 「これはいままでのコンピュータです」をクリックし、Windows転送ツールでコンピュータがスキャンされるのを待ちます。
5. 右図のような画面が表示されたらチェックボックスにチェックをいれて転送するデータを選択していきます。
6. パスワードを入力し、再入力したら書き留めて安全な場所に保管するか、ボックスを空白のままにして「保存」をクリックします。
7. 転送ツール ファイルの保存先の外付けハード ディスクまたはその他の記憶装置を参照し、「保存」をクリックします。

【このコンピュータから転送する内容を選択します】が表示された

ユーザーごとにバックアップするファイルのサイズが表示される

1 各ユーザーの [0.0MB 選択済み] のファイルサイズをメモしておく

設定やファイルをバックアップする必要がないユーザーがある場合はこのチェックをはずす

【カスタマイズ】をクリックするとバックアップ内容が確認できる

2 【転送ツール ファイルサイズ】が、用意したUSBメモリの空き容量を超えていないか確認

3 【次へ】をクリック

【転送ツール ファイルサイズ】がUSBメモリの空き容量より大きい場合は、それより空き容量の大きい機器を用意するか、転送する内容のチェックをはずしてファイルサイズを小さくする

Windows転送ツールの画面

転送ツール ファイルは、既定の場所のマイ コンピューターではなく、外付けハードディスクまたはその他の記憶装置に保存する必要があります。転送ツール ファイルを外付けハード ディスクに保存しないと、ファイルは内蔵ディスクに保存されるため、Windows 7 の新規インストール (カスタム) 中に削除されてしまいます。



千代田区

## 高速道路SA/PA情報



ここ数年、高速道路のサービスエリアに随分綺麗な施設が増えてきました。例えばNEXCO中日本は『EXPASA』という複合商業施設を作り、「単なる移動の通過点から、目的地として選ばれるサービスエリア」を目指しているそうです。現在『EXPASA』には足柄SA、多賀SA(下り)、御在所SA、蛸名SA(上り)、そして昨年新しくオープンした談合坂SA(下り)があります。

東京から山梨へ行く入口として談合坂SAは私もよく利用していますが、リニューアルされて随分綺麗になりました。お土産以外にも様々な商品を扱っています。

また、NEXCO東日本は『Pasar』という名前で同じく複合商業施設型のサービスエリアを展開しています。こちらは幕張SA、羽生SA(下り)、三芳SA(上がり)にあります。関越道の三芳SAは私も大いにお世話になっています。駐車場も広く、様々なバリエーションの食事が楽しめます。



他には、複合商業施設ではありませんが、少々変わったパーキングエリアもできています。例えば関越道にある寄居PA(上り)は『寄居☆星の王さまパーキングエリア』という名前で昨年リニューアルされました。世界的に有名な童話「星の王子さま」をモチーフにしています。埼玉県の寄居町と「星の王子さま」の関係は、実際に訪問してもさっぱり分かりませんでした。今後も色々な休憩スポットが増えていくのは楽しみです。

作成:東京支店 川上

ANDESシリーズはお客様のご意見から新機能の追加や改良を行なってきております。ご要望・ご意見等ございましたら遠慮なくお寄せください。また「ANDESにゆーず」に関しましても皆様からの沢山のご要望・ご意見等をお待ちしております。 **お問い合わせ・ご質問・ご意見の送り先**

メールアドレス: [ANDESinfo@nakashima.co.jp](mailto:ANDESinfo@nakashima.co.jp) またはFAX:086-234-8355 「ANDES NEWS質問」係まで。

システムズナカシマは、設備業者様のIT化をご支援しております。



設備業の方々の **全国設備業IT推進会** 活用を支援 **IT推進会**

<http://www.setsubi-it.jp>

**株式会社 システムズナカシマ**

岡山支店 TEL: (086) 234-8111 福岡営業所 TEL: (092) 481-9038  
 東京支店 TEL: (03) 5821-9761 仙台営業所 TEL: (022) 292-6627  
 大阪営業所 TEL: (06) 6396-5748 四国営業所 TEL: (0877) 58-0828  
 名古屋営業所 TEL: (052) 800-5911