

ANDESニュースは毎月1日（休日の場合は休日明け）に発行しております。



2月になりました。今年は寒冬の名に恥じない、見事に寒い日が続いています。インフルエンザも流行していることから、街中ではマスクをしている方を多く見かけます。予防にもなるし、相手にうつす可能性も減らせる手軽で便利な道具ですから、積極的に利用していきたい所ですね。

メニュー

- 1) ANDESシリーズ・アップデートシステムの提供開始のお知らせ
- 2) よくあるご質問から
- 3) 拠点情報

1. ANDES Ver3.8アップデートシステム (Level04) 提供開始のお知らせ

ANDESシリーズの修正版Ver.3.8L04の提供を開始いたしました。インターネットに接続されているお客様は、V3.8L04以前のシステムをご使用の場合は、アップデートを行なってください。インターネットに接続していないPCでご使用の場合は、最新版のシステムを送付させていただきますので、各担当までご連絡ください。

※ライブアップデートについて

インターネット経由でご利用いただけます。レベルアップは障害修正が中心ですが、Ver3.2L03以降及びVer3.5、Ver3.6、Ver3.7、Ver3.8全レベルでご提供しております。また、再インストールや移設作業などを行う場合に、CD-ROMに入っているシステムのレベルが低い場合がございます。再インストールなどを行った場合は、アップデートをしていただくことを、強くお勧めいたします。（インターネット環境がない場合は、ご連絡をいただければ、弊社担当拠点より対応させていただきます。）

アップデート手順

※①ANDESシリーズを終了します。



②Windowsの[スタート]ボタンをクリックします。



③「すべてのプログラム」を選択します。



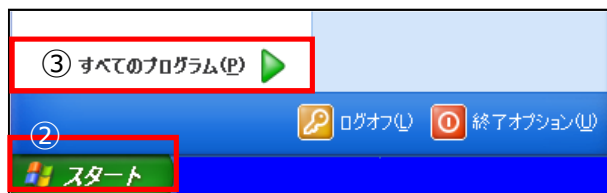
※④ANDESシリーズを選択します。



⑤ライブアップデートをクリックします。

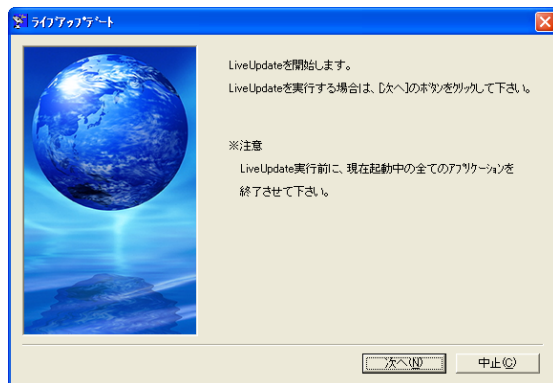


※「ANDES ProWin」「ANDES 電設Win」「水道Master」「水道MasterPro」「本管Master」



ライブアップデート

⑥右図の画面が表示されます。【次へ】をクリックします。



⑦右図の画面が表示されます。【次へ】をクリックします。

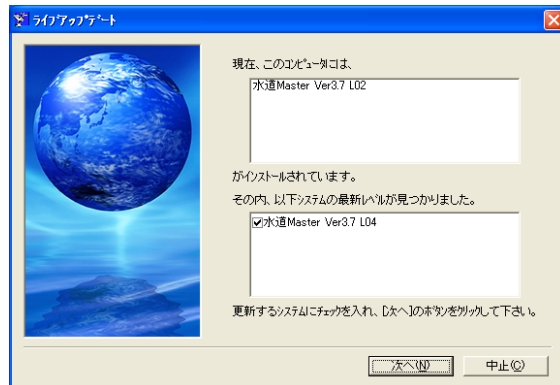


現在パソコンの中に入っているANDESシリーズのシステム名と、バージョンレベルが表示されます。

最新のバージョンで無い場合は右図のように「最新レベルが見つかりました」と表示され、現在の最新のシステムのシステム名とバージョンレベルが表示されます。

最新の状態になっている場合は、「現在更新可能なシステムはございません」と表示されます。

またインターネットに接続されていないまたは切断された状態の場合は、「シリアル番号の照合に失敗しました。」と表示されます。インターネットが切断されている場合はインターネットに接続していただき、再度ライブアップデートを行ってください。



⑧右図の画面が表示されます。【次へ】をクリックします。



通常このまま【次へ】を選択しますが、ダウンロードファイルを指定した場所に保存してから実行したい場合は、「 手動でインストール」を選択し、保存先を参照して指定します。



⑨右図の画面が表示されます。【次へ】をクリックします。



ダウンロードが開始されます。しばらくお待ちください。



⑩右図の画面が表示されます。【終了】をクリックします。

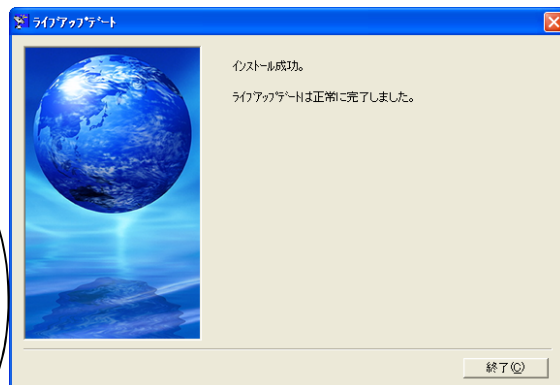


ダウンロード及びシステムの書換えが終了すると【終了】が出るので、【終了】をクリックします。

ANDESシリーズを起動し、起動画面でアップデートされたか確認します。(右図参照)



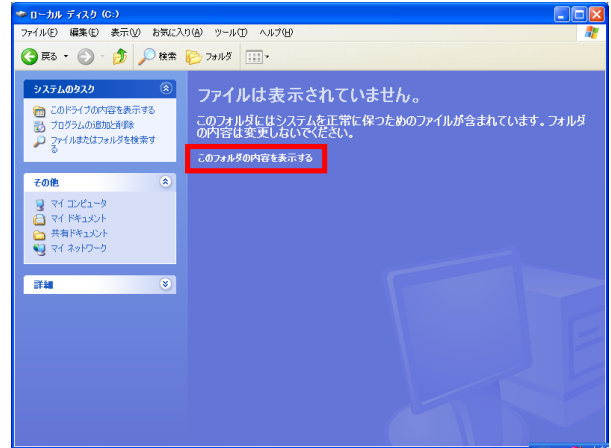
ここを確認！



ライブアップデートを行ったのにレベルが変わっていない場合

ライブアップデートを行った後、正常に終了したにもかかわらず、システムを起動してもレベルが変わっていない場合がまれにあります。その場合は以下の手順でアップデートを行ってください。

- ①マイコンピュータを開きます。
- ②「ローカルディスクC」を開きます。
(右図のような画面になった場合は、「このフォルダの内容を表示する」をクリックして表示してください。)
- ③フォルダ「ANDES」を開きます。
- ④フォルダ「OOOOV38」を開きます。
※” OOOO” には各システム名が入ります。
ANDES ProWin・・・ANDESProWinV38
ANDES 電設Win・・・ANDES電設WinV38
水道Master・・・水道MasterPro・・・水道MasterV38
本管Master・・・本管MasterV38
- ⑤フォルダ「SYSTEM」を開きます。
- ⑦フォルダ「V38」を開きます。
- ⑧フォルダ「ANDESV38L04Update」を開きます。
- ⑨ファイル「Setup.exe」を起動します。
- ⑩ライブアップデートの説明⑥の画面が表示されます。以下は同じ手順になります。



Setup.exe

Ver3.8L04修正内容

※要素指定

- ・ペン種・線種・線幅の設定を追加したとき、絞込みの設定に追加されない現象を修正しました。

※平行作図線

- ・間隔の入力ボックスの値が反映されないオペレーションでは、淡色になる ように対応しました。

※簡易線

- ・コマンドをEscキーで終了したとき、重なった要素が作成される現象を修正 しました。

※ハッチング

- ・点指定モードで、線分と円弧が交差した箇所でのアプリケーションエラーにな る現象を修正しました。

※標準ベクトルフォント

- ・標準ベクトルフォントで「攪拌」と「攪拌」の文字が逆になっていた現象を 修正しました。

※語句シート

- ・コンテンツマネージャーの語句シートがソートできるように対応しました。

※イメージ読み込み

- ・イメージ選択ダイアログでgifファイルが選択できない現象を修正しました。

Ver3.8L04修正内容

※ズームウィンドウ

- ・ズームウィンドウ内でShiftキーを押下し要素検索を行ったあと、F12キーでズームウィンドウを閉じるとツールバーが淡色になる現象を修正しました。

※外部ファイル一括変換

- ・Windows Vistaおよび7で全追加ができない現象を修正しました。

※DWG読み込み

- ・フィット点が存在しないスプラインを読み込めるように対応しました。

※DWG書込み

- ・半角・全角カタカナで同じレイヤ名があった場合、正常に保存できない現象を修正しました。
- ・モノクロイメージを保存し再度ANDESで読込んだとき、イメージのサイズが異なる現象を修正しました。

※JWW読み込み

- ・Ver7.00形式以降ファイルを読込んだとき、一部の要素が読み込めない現象を修正しました。
- ・Ver7.03形式からのイメージの相対パスに対応しました。

※JWW書込み

- ・円の要素を含むシンボルをJWWに保存した際、円の要素が展開される現象を修正しました。

※SXF書込み

- ・シンボル内の面塗りが出力できない現象を修正しました。

※PDF読み込み

- ・一部のPDFファイルで文字位置が異なる現象を修正しました。

※PDF書込み

- ・小数点を含む注釈をPDF保存した場合、文字位置がずれていた現象を修正しました。
- ・PDFの出力時に表示順を反映するように修正しました。

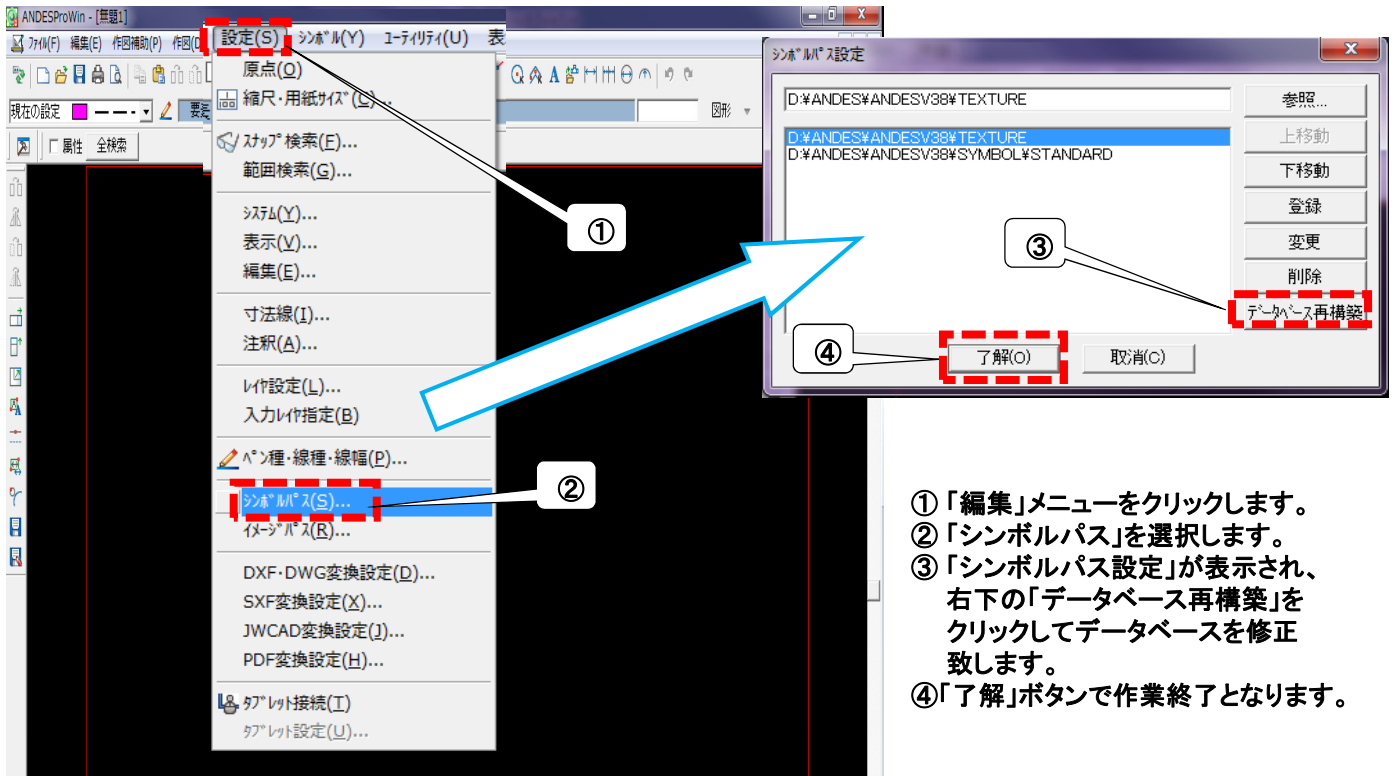
以上の修正内容は汎用機能に限ります。

水道Master、本管Master、電設win各種ソフトウェアの専用機能に関する修正内容につきましては、弊社サポートサイトをご覧ください。

2. よくあるご質問から

Q1. 「シンボル引用」の時、シンボルー覧表からシンボルが表示されない場合がある。また、シンボル名のみ表示されているので、シンボルを選択し画面上に配置することはできる。どうしてでしょうか。

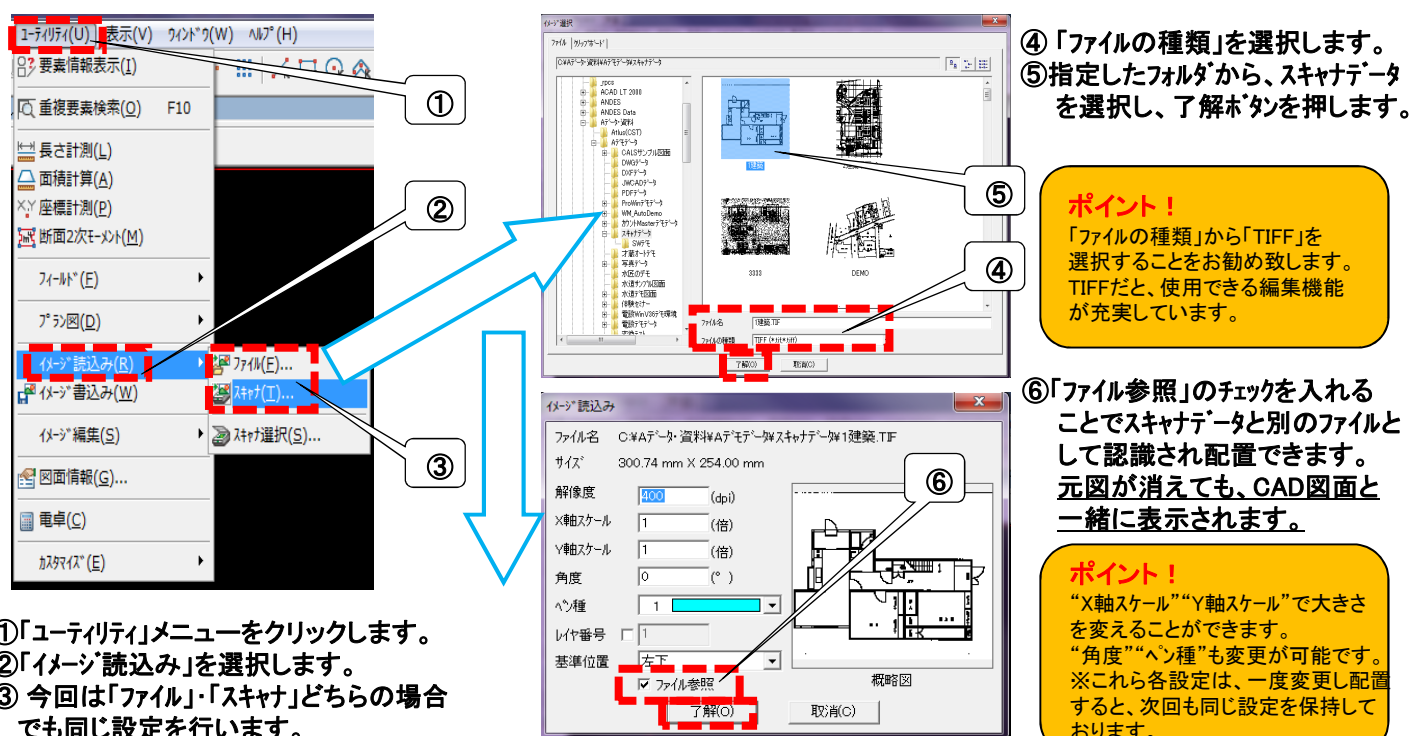
A1. シンボルを表示する為の“表示ファイル”が不具合を起こしています。修正作業が必要です。



- ①「編集」メニューをクリックします。
- ②「シンボルパス」を選択します。
- ③「シンボルパス設定」が表示され、右下の「データベース再構築」をクリックしてデータベースを修正致します。
- ④「了解」ボタンで作業終了となります。

Q2. 以前に作図した、スキャナデータとCAD図面の混在した図面を読み込むと、スキャナの部分だけ表示が出なくなった。

A2. スキャナデータの元図が移動または消えており、最初の貼り付ける時に、設定が必要であった。



- ①「ユーティリティ」メニューをクリックします。
- ②「イメージ読み込み」を選択します。
- ③ 今回は「ファイル」・「スキャナ」どちらの場合でも同じ設定を行います。

- ④「ファイルの種類」を選択します。
- ⑤指定したフォルダから、スキャナデータを選択し、了解ボタンを押します。

ポイント！
「ファイルの種類」から「TIFF」を選択することをお勧め致します。TIFFだと、使用できる編集機能が充実しています。

- ⑥「ファイル参照」のチェックを入れることでスキャナデータと別のファイルとして認識され配置できます。元図が消えても、CAD図面と一緒に表示されます。

ポイント！
“X軸スケール”“Y軸スケール”で大きさを変えることができます。
“角度”“ヘン種”も変更が可能です。
※これら各設定は、一度変更し配置すると、次回も同じ設定を保持しております。

Q3.「ユーザツールバー」を利用していますが、コマンドを追加したい場合どのようにしたらいいですか？

A3. よく使うコマンドを「ツールバー」としてまとめ登録し、利用できます。

① 「ユーティリティ」メニュー内、「カスタマイズ」→「ツールバー」の順に選択します。

② 「ユーザツールバー」の中から、「ツール例.)」専用機能”を選択し、左側の登録したいコマンドを“追加”ボタンで追加できます。

③ 「ユーザツールバー」の表示が消えてしまった場合、チェックを入れることで表示することができます。

④ また、新規で作成の場合は「新規」ボタンから作成することも可能です。

ポイント!
“ツールバー”と同じような操作で、コマンドを登録することができます。

「メニュー」を選択した場合

「標準」:
“メニュー”では画面上、右クリックからプルダウンメニューを表示して、コマンドを指定することができます。カーソルの移動も少なく、手でコマンドを選択できます。

「選択時」:
画面上の要素を選択時に、表示されるメニューになります。標準時と違う表示ができるので、コマンドの幅が広がります。

「キー」を選択した場合

ポイント!
“ツールバー”と同じような操作で、コマンドを登録することができます。

「F1～F12」:
“キー”ではキーボードからコマンドを選択することができます。「F1～F12」までは左図の様に登録がされています。

「A～Z」:
デフォルトは“Ctrl”キーを使用することで、一部設定されていますが、“Shift”キーを使って登録編集することも可能です。

「クロック」を選択した場合

ポイント!
“ツールバー”と同じような操作で、コマンドを登録することができます。

「メインメニュー・サブメニュー」:
JWCADで使用する“クロック”メニューを使いコマンドを選択することが可能。デフォルトでは左図の様に登録がされています。

「イメージ設定」:
“クロック”の種類を選択できます。

仙台営業所だより



今年は年末から雪が多いですね。
 12月には東北新幹線も青森県青森市まで開通いたしました。
 そこで、青森県の情報をご紹介します♪



東北新幹線 新青森駅開業！



2010年12月4日に東北新幹線が新青森駅・東京間
 674.9kmが1本のレールで繋がりました。
 (※営業キロは713.7km)
 青森市から東京までの時間が、約40分短縮
 (約4時間が約3時間20分)

山間部が多いのでトンネルが多いのですが、
 「八甲田トンネル(全長26.455km)」は、複線断面では
 世界一長い陸上トンネルのようです。



車両は最新鋭車両E5系「はやぶさ」
 3月デビュー予定

※営業キロとは運賃を計算する際に
 使用する距離の単位




イベント情報

あもり食と灯りの祭典(青森市)

日時：平成23年2月10日(木)～12日(土)
 ※雪灯りまつりは13日まで
 場所：中心市街地・JR新青森駅・青森駅
 内容

- ・ウェルカムイベント
 JR新青森駅で午後3便(13:20～15:30)
 にあわせ津軽三味線演奏によるお出迎え。
- ・冬ねぶた運行
 ねぶた祭本番に出陣したねぶたが囃子・
 跳人とともに出陣
 <場所>アスパム通り
 新町通り19:00～20:00
- ・雪見屋台街(16店舗)
 寒い夜、郷土料理やB級グルメ、地酒など提供
 <場所>新町まちまちプラザ周辺17:00～20:00
- ・雪灯りまつり
 手作りによるキャンドルや雪灯りを設置し、
 街を照らします。
 <場所>新町通り17:00～21:00



八戸えんぶり(八戸市)

日時：平成23年2月17日(木)～22日(火)
 場所：八戸市中心街・長者山新羅神社、
 市庁前市民広場

内容
 八戸地方を代表する民俗芸能で、国の
 重要無形民俗文化財に指定されており、
 青森冬の三大まつり、みちのく五大雪
 まつりに数えられています。
 えんぶりは、その年の豊作を祈願する為
 の舞で、太夫と呼ばれる舞手が馬の頭を
 象った華やかな烏帽子を被り、頭を大き
 く振る独特の舞が大きな特徴です。
 その舞は、稲作の一連の動作である、
 種まきから稲刈りまでを表現したもの。
 子供たちによるかわいらしい祝福芸など
 も楽しめるようです。



※新幹線新青森駅開業対策執行委員会HP参照

東京支店だより



こんにちは、東京支店サービス営業グループの野村です。

皆さん如何お過ごしでしょうか。2011年をスタートしたと思ったら、もう1ヶ月が終わってしまいました。

今年は異常に寒いですね！！インフルエンザも大流行しているみたなので、皆さんもお気をつけ下さい。

今回は最近よく行く、近くの公園をご紹介します。子供絡み第3弾！！



自然・文化・スポーツを楽しもう！

千葉県立

柏の葉公園

KASHIWANOHA PARK

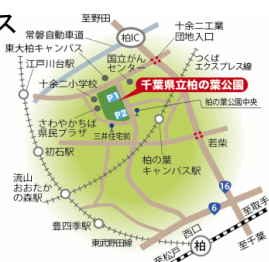
今回、ご紹介する柏の葉公園は家から近い事もありよく行く公園です。長男(5歳)と走り回っています。テニスコートの横に壁打ちをする所もあり子供を特訓しております。目指せウインブルドンなんてね。ボートやバーベキューをする所もあり、デートや仲間でワイワイできる公園ですよ！！



公園マップ



アクセス



<http://www.cue-net.or.jp/kouen/kasiwa/>

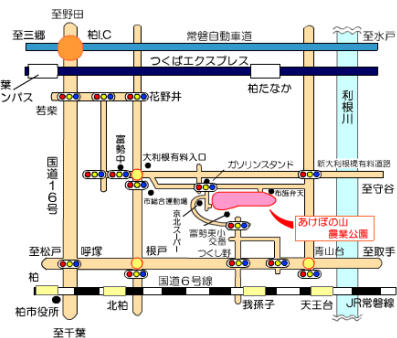
あけぼの山農業公園

この公園も家から車で10分ぐらいのところでありよく行く公園です。

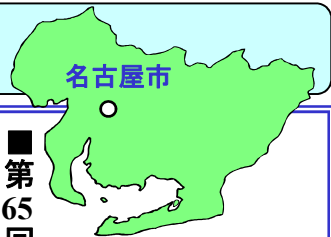
風車があり、春先は花がきれいです。アスレチックは子供とやりますが、非常にきついです。翌日は筋肉痛覚悟で頑張りましょう。この公園もバーベキューをするところがあり、春には家族でバーベキューを予定しています。



アクセス



<http://www.akebonoyama-nougoukourou.jp/>



名古屋市

名古屋から気になる情報を紹介いたします。

■第65回宇奈月温泉雪のカーニバル
富山県黒部市

2011年2月5日(土)
左義長、ふるまい鍋、タイムツ行列、花火大会が開催される。
また2月12日・19日・26日、3月5日・12日の土曜日にも雪上花火大会が開催されるそうです。

きつと雪の中の花火も空気が澄んで綺麗でしょうね。



■日間賀島ふぐまつり
2011年02月13日(日)
愛知県師崎

ふぐの島として有名な日間賀島では、2月13日に『ふぐまつり』を開催。島の玄関口である東港と西港で、あたたかいフグ汁が無料でふるまわれます。(9時〜なくなり次第終了)



■「日本最大級のマリーナイルミと光のミーツァム」LAGUNART
2011年2月28日(月)まで
愛知県蒲郡市

ラグーナ 蒲郡が光のアート空間に。新進気鋭のアーティストによる斬新なデザイン
のイルミネーションが登場。トリエンナール
が開催され、アートが注目を集める愛知
で、洗練された演出と最先端の技術によ
り表現される、これまでにないまったく新
しいかたちのイルミネーションイベント。



■「ひなまつり」

愛知県豊橋市二川宿本陣資料館

2011年02月05日(土)〜
2011年03月21日(月)

毎週月曜日休館(3/21は開館)江戸時代の建物である本陣の中に二川宿の旧家に伝来する江戸末期の雛人形や明治時代の内裏雛を中心に、御殿飾りや豪華な七段飾りを展示します。また、色とりどりの「つるし飾り」や土人形を飾ります。



■気になる商品
「USBアロマミニ加湿器 気化式」
この時期、事務所にいるだけで喉がいがいがしますよね。そんなときはこの加湿器はいかがでしょう？

卓上サイズなのでカバーできる範囲は限られますが、価格もお手頃なので一度調べてみてはいかがでしょう？
アロマオイルを入れれば気分転換にもいいですね。



■今月は名古屋営業所にて無料の操作説明会をさせていただきました。

少人数で実施させていただいたこともありじっくりと説明を受けていただけたと思います。

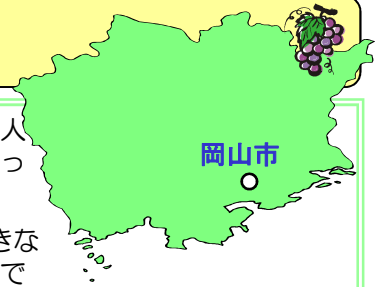
今回2日間で定員になり、正直、驚きました。今後も定期的に続けていきたいと考えております。

皆様の機能要望や、身近な困り事など話しをする場としても広げていきたいと考えております。今後ともよろしくお願
い致します。

終わり



岡山支店だより



毎日毎日寒い日が続く、事務所を見渡すと風邪をひいている人も多く、マスクをした人が日々増えている状態です。皆様暖かくして風邪をひかないようにして、お仕事頑張ってください。

今日は私のお気に入りのお店の1つ「洋食 みち」をご紹介します。本当はあまり大きなお店ではないので、混雑して自分が食べられなかったら嫌なので教えたくない所なのですが、お店ネタがつきつつあり、ついに出してしまいました・・・。

大元駅近くで、児島線の宗忠神社前の交差点を東に入ってすぐのところにあります。（3軒目くらい）

駐車場は更に東に行ったすぐの交差点（角に歯医者さん）を南に曲がった所にあります。4台しか置けないので混む時間帯には場所取り争奪戦です。

お店の中はカウンターとテーブル席をあわせても20人座れるかどうかの広さで、マスターと従業員の方2名だけで、レトロ感漂う空間で、女の子が1人で食べに入るにはちょっと勇気が居るお店かもしれません。

このお店は常連さんがかなり多く、お昼になると次々とお客さんが入ってきます。

このお店の主力商品はポークピカタで、マスターが独特のリズムをとりながらピカタを焼いています。

ちょっとニンニクが効いていて、卵がふわっとしていて凄くいい感じです。ポークピカタとマスタード味のポテトサラダが付いた「スペシャルみち」が人気ですが、個人的にはポテトサラダの代わりにスパゲティが敷き詰められた「スパゲティピカタ」が好きです。

このお店は洋食屋さんなのですが、なぜか「中華そば」があり、これがまたなかなか美味しいのです。魚のダシの効いた中華そばで、このスープだけ単品で注文することができます。（結構みんな頼んでいます。）

ただ少々お値段は高めで、「スペシャルみち」や「スパゲティピカタ」は800円します。それもお飯は別途料金なので、スープとセットにすると1000円になってしまいます。

お財布の余裕があるときに行きたいお店かもしれませんが、おいしいから他を我慢して行きたくなるお店なんですよね・・・。



のれんが掛かっていそうなお店なのですが、のれんは掛かっていません。よく見ると、入り口横に「営業中」の札が掛かっていますので、営業中かどうかはここを見ましょう。

また、前は自動ドアだったのですが、ドアが壊れたのか、ある日突然ドアに取っ手が付いて、スライドドアになりました。



岡山県岡山市北区大元1-12-12

営業時間：11:00～14:30

ランチタイムのみの営業です。（日曜営業）

定休日：水曜日

TEL:086-241-5426

スペシャルみち

800円

講習会を計画しています！

2011年3月から4月の間で、既存のお客様向けの集合形式の講習会を計画しています。

新入社員の方が入られたり、図面を書かれるご担当が替わるなどで講習会をご希望の方は是非ご連絡ください。

最寄の公共施設等をお借りして、半日程度の講習会を行いたいと思います。

また、単独で講習をご希望の方は、岡山支店まで足を運んでいただければ、無料で講習会を行います。

時間は午前9時半～午後5時半までの間での講習となります。この範囲内の時間でしたら何時間でも構いません。

勝手ながらインストラクター（説明員）のスケジュールの都合上、2週間前までにお申し込みください。

講習会に関するご質問等は、岡崎までご連絡ください。



2月の冬本番を前にして、えびのや小林の山間部では山の頂上付近が雪が白く積もっているくらい冷え込んでいます。

宮崎では鳥インフルエンザに火山の噴火と話題に尽きない状態です。高速道路も一部降灰の為通行止めになって移動にも時間がかかっています。霧島山も火山だけでなく温泉も実は有名なのです。今回はそんな霧島特集をしていきます。

霧島山火山噴火レポート


霧島山というのは山岳郡の総称であり、固有の山は特になくえびの高原や霧島温泉郷が有名です。日本百名山、日本百景の一つでもあり最近では登山ブームや連続ドラマ「竜馬伝」の影響で人気観光名所の一つでもあります。有史以降も噴火を繰り返す活火山地帯で、今回噴火した新燃岳や御鉢では活発な火山活動が続いていました。2011年1月26日の噴火で都城市で灰の積もっている様子が右の写真①になります。車が通れば積もった灰が舞い、町中がモノクロ写真のようになっております。都城市以外にも日南市や宮崎市でも近い状態になっております。



写真① 都城市の火山灰

霧島温泉郷

日本で最初の新婚旅行は、坂本竜馬の霧島湯治旅だといわれています。坂本竜馬が最も長く滞在したのは、麓の塩浸温泉ですが、当時栄えた湯治場も、今では公営の施設が建つのみです。特に霧島温泉郷では硫黄谷温泉が特に有名で圧倒的な湯量で湯船から溢れた湯が川のように流れ去っております。竜馬も硫黄谷温泉には旅行中に2泊しているとの事です。



写真② 硫黄谷温泉庭園大浴場

まだまだ使える!!

WindowsXPを早く快適にするテクニック

基本編 その⑤

前回のANDESNEWSではCドライブの容量不足を解決する方法についてご紹介致しました。今回は通常Cドライブに構成されている「マイドキュメント」をDドライブに移す方法をご説明していきます。

Dドライブ活用でディスクアクセスを効率化その①

① 「マイドキュメント」をDドライブに移す

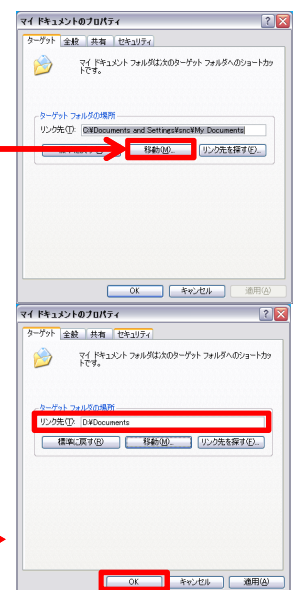
メーカーPCではハードディスクがCドライブとDドライブで構成され、DドライブにリカバリーCD作成用データが保存されていることがあります。このDドライブをうまく活用し、Cドライブの空き容量の確保と安定性をアップさせていきます。

※「マイドキュメント」のファイル合計サイズが、Dドライブの空き容量より大きい場合は移動できないので事前に空き容量をチェックしましょう。

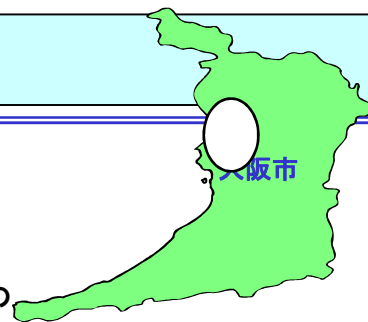
1. 「スタート」メニューから「マイドキュメント」を選択し、右クリック、「プロパティ」を選択します。
2. 「マイドキュメントのプロパティ」の「ターゲット」のタブで「移動」を選択します。
3. 「移動先の選択」が表示されたらDドライブを選択し「新しいフォルダの作成」をクリックして移動先のフォルダを作り名前を変更します。
4. 「リンク先」が先ほど作成したフォルダになっていることを確認して「OK」をクリックします。
5. 「ドキュメントの移動」のダイアログが表示され「はい」を選択します。

※アプリケーションが「マイドキュメント」の移動に対応しない場合は？

アプリケーションのオプション設定で「D:¥<移動したフォルダ名>」と参照先を書き直します。



大阪営業所だより



こんにちは、大阪営業所・CS課の庄子裕介です。

まだまだ、寒くなる一方ですね！！

今年になって、インフルエンザになってしまいました・・・

皆さんも体に気を付けてくださいね！今回は私が移動時によく利用する高速道路のサービスエリア情報をお伝えします。第1回目は名神高速編です。

多賀サービスエリア

北陸方面から帰りに絶対によってしまう、サービスエリア！！
ナント言っても、餃子の王将&ロッテリアがあるからです！！
ちょっとした休憩が、アツク言う間に時間がたってしまう。
名神高速道路 多賀サービスエリアに、複合商業施設「EXPASA(エクスパーサ)」が誕生。中央館・北館・南館と3つの建物に、あわせて16の店舗がはいり、ドライブの楽しさを盛り上げます。



黒丸パーキングエリア

こちらは上り線にコンビニがあります。日本一大きな湖、琵琶湖の東、百畳の大風祭で有名な八日市の丘陵地帯に位置する豊かな自然に恵まれたエリアです。
ここに来たら絶対に食べるのは黒丸ちゃんぽんです。
味も本格的で、是非一度ご賞味ください。

草津パーキングエリア

東海道五十三次の第五十二番宿場町「草津」をイメージして建てられました。隣接するびわこ文化公園へは徒歩で行くことができます。園内には四季を通じて様々な花が咲き乱れ、色とりどりの花のコントラストが美しく美術鑑賞の余韻を楽しむのに最高のロケーションです。

桂川パーキングエリア

だいたい、京都、滋賀方面へ行くときにはこちらで昼食を取っています。常ににぎやかなパーキングエリアです。太陽光発電システムがあり、みなさんが興味深げに見物しております。こちらのお勧めグルメはジャンボチキンカツ定食です。名前からしてボリューム満点のメニューです。

大津パーキングエリア

眼下に比叡山・琵琶湖の美しい眺望が楽しめます。2階店内には水が流れ落ちるウォーターパネルを設置し、琵琶湖の水とそれを取り囲む山々の緑をイメージし、「和み・くつろぎ」の空間を演出しています。

作成: 大阪営業所 庄子裕介

ANDESシリーズはお客様のご意見から新機能の追加や改良を行なってきております。ご要望・ご意見等ございましたら遠慮なくお寄せください。また「ANDESにゅーす」に関しましても皆様からの沢山のご要望・ご意見等をお待ちしております。 **お問い合わせ・ご質問・ご意見の送り先**

メールアドレス: ANDESinfo@nakashima.co.jp またはFAX:086-234-8355 「ANDES NEWS質問」係まで。

システムズナカシマは、設備業者様のIT化をご支援しております

全国設備業IT推進会
設備業の方々の活用を支援
全国設備業IT推進会
<http://www.setsubi-it.jp>

株式会社 システムズナカシマ

岡山支店 TEL: (086) 234-8111 福岡営業所 TEL: (092) 481-9038
東京支店 TEL: (03) 5821-9761 仙台営業所 TEL: (022) 292-6627
大阪営業所 TEL: (06) 6396-5748 名古屋営業所 TEL: (052) 800-5911